



GOBIERNO DEL
ESTADO DE CHIAPAS

SECRETARÍA
DE EDUCACIÓN

SECRETARIA DE EDUCACION
Coordinacion General de Administracion Federalizada
Subdependencia: 2111120 2
(Educacion Federalizada)

CUENTA PÚBLICA ESTATAL

INFORMACIÓN PRESUPUESTAL

**INFORMACIÓN
CORRESPONDIENTE AL
PRIMER TRIMESTRE DEL 2018**

**SECRETARÍA DE HACIENDA
SUBSECRETARÍA DE EGRESOS
DIRECCION GENERAL DE PRESUPUESTO Y CUENTA PÚBLICA
DIRECCIÓN DE CONTABILIDAD GUBERNAMENTAL**

**CONTENIDO
(SUBSISTEMAS DE EGRESOS)**

INTRODUCCIÓN

MARCO JURÍDICO

INSTRUCCIONES GENERALES

INFORMACIÓN CONAC

- Sistema Contable

- Estado Analítico de Ingresos

- Endeudamiento Neto

- Intereses de la Deuda

INFORMACIÓN LEY DE DISCIPLINA FINANCIERA -LDF

INFORMACIÓN DE INTEGRACIÓN Y ANÁLISIS

- Aplicación del Presupuesto Total por Rubros

- Justificación e integración de las diferencias entre el Presupuesto Comprometido, Devengado, Ejercido y Pagado

- Aplicación de los Recursos Provenientes del Gobierno Federal

- Aplicación del Presupuesto Federal Devengado por Fuente de Financiamiento y Capítulo de Gasto

- Principales Adecuaciones al Presupuesto de Egresos

- Gasto del Sector Público Presupuestario en Clasificación Económica

- Análisis del Capítulo 4000.- Transferencias, Asignaciones, Subsidios y Otras Ayudas

- Análisis de los Recursos Federales por Programas Especiales y Fuente de Financiamiento

**SECRETARÍA DE HACIENDA
SUBSECRETARÍA DE EGRESOS
DIRECCION GENERAL DE PRESUPUESTO Y CUENTA PÚBLICA
DIRECCIÓN DE CONTABILIDAD GUBERNAMENTAL**

**CONTENIDO
(SUBSISTEMAS DE EGRESOS)**

- **Información Ramo 33.- Aportaciones Federales para Entidades Federativas y Municipios**
- Fondo de Aportaciones para la Nómina Educativa y Gasto Operativo (FONE) Clasificación por Proyectos
- **Transferencias, Asignaciones, Subsidios y otras ayudas (Subsidios y Subvenciones)**
- Clasificación por Proyectos estratégicos y Subfuente de Financiamiento

INFORMACIÓN PRESUPUESTAL

**INFORMACIÓN ARMONIZADA
CONAC**

SISTEMA CONTABLE 2018

ESTADO ANALÍTICO DE INGRESOS

DEL 1o. DE ENERO AL 31 DE MARZO DE 2018

Página 1 de 1
Fecha: 13/04/2018

RUBRO DE INGRESOS	INGRESO			RECAUDADO	DIFERENCIA (RECAUDADO - ESTIMADO)
	ESTIMADO	AMPLIACIONES Y REDUCCIONES	MODIFICADO		
Impuestos	0.00	0.00	0.00	0.00	0.00
Cuotas y Aportaciones de Seguridad Social	0.00	0.00	0.00	0.00	0.00
Contribuciones de Mejoras	0.00	0.00	0.00	0.00	0.00
Derechos	0.00	0.00	0.00	0.00	0.00
Productos	0.00	0.00	0.00	0.00	0.00
Corriente	0.00	0.00	0.00	0.00	0.00
Capital	0.00	0.00	0.00	0.00	0.00
Aprovechamientos	0.00	0.00	0.00	0.00	0.00
Corriente	0.00	0.00	0.00	0.00	0.00
Capital	0.00	0.00	0.00	0.00	0.00
Participaciones y Aportaciones	0.00	0.00	0.00	0.00	0.00
Transferencias, Asignaciones, Subsidios y Otras Ayudas	0.00	0.00	0.00	0.00	0.00
Ingresos por Venta de Bienes y Servicios	0.00	0.00	0.00	0.00	0.00
Participaciones y Aportaciones	0.00	0.00	0.00	0.00	0.00
Transferencias, Asignaciones, Subsidios y Otras Ayudas	0.00	0.00	0.00	0.00	0.00
Ingresos Derivados de Financiamientos	0.00	0.00	0.00	0.00	0.00
Ingresos Derivados de Financiamientos	0.00	0.00	0.00	0.00	0.00
Total	0.00	0.00	0.00	0.00	0.00
Ingresos Excedentes					0.00

RUBRO DE INGRESOS	INGRESO			RECAUDADO	DIFERENCIA (RECAUDADO - ESTIMADO)
	ESTIMADO	AMPLIACIONES Y REDUCCIONES	MODIFICADO		
Ingresos del Gobierno	0.00	0.00	0.00	0.00	0.00
Impuestos	0.00	0.00	0.00	0.00	0.00
Contribuciones de Mejoras	0.00	0.00	0.00	0.00	0.00
Derechos	0.00	0.00	0.00	0.00	0.00
Productos	0.00	0.00	0.00	0.00	0.00
Corriente	0.00	0.00	0.00	0.00	0.00
Capital	0.00	0.00	0.00	0.00	0.00
Aprovechamientos	0.00	0.00	0.00	0.00	0.00
Corriente	0.00	0.00	0.00	0.00	0.00
Capital	0.00	0.00	0.00	0.00	0.00
Participaciones y Aportaciones	0.00	0.00	0.00	0.00	0.00
Transferencias, Asignaciones, Subsidios y Otras Ayudas	0.00	0.00	0.00	0.00	0.00
Ingresos de organismos y Empresas	0.00	0.00	0.00	0.00	0.00
Cuotas y Aportaciones de Seguridad Social	0.00	0.00	0.00	0.00	0.00
Ingresos por Venta de Bienes y Servicios	0.00	0.00	0.00	0.00	0.00
Transferencias, Asignaciones, Subsidios y Otras Ayudas	0.00	0.00	0.00	0.00	0.00
Ingresos Derivados de Financiamiento	0.00	0.00	0.00	0.00	0.00
Ingresos Derivados de Financiamientos	0.00	0.00	0.00	0.00	0.00
Total	0.00	0.00	0.00	0.00	0.00
Ingresos Excedentes					0.00

NO APLICA



SISTEMA CONTABLE 2018

ENDEUDAMIENTO NETO

DEL 1o. DE ENERO AL 31 DE MARZO DE 2018

Página 1 de 1
13/04/2018

Fecha:

IDENTIFICACIÓN DE CRÉDITO O INSTRUMENTO	CONTRATACIÓN/COLOCACIÓN	AMORTIZACIÓN	ENDEUDAMIENTO NETO
CRÉDITOS BANCARIOS			

TOTAL CRÉDITOS BANCARIOS

OTROS INSTRUMENTOS DE DEUDA

NO APLICA

TOTAL OTROS INSTRUMENTOS DE DEUDA
TOTAL

LIC. PEDRO HUMBERTO MONTESINOS ZENTENO
COORDINADOR GENERAL DE ADMINISTRACION
FEDERALIZADA

MTRO. RICARDO CRUZ GONZALEZ
DIRECTOR DE RECURSOS FINANCIEROS

"Bajo protesta de decir verdad declaramos que los Estados Financieros y sus notas, son razonablemente correctos y son responsabilidad del emisor".

SISTEMA CONTABLE 2018
INTERESES DE LA DEUDA

DEL 1o. DE ENERO AL 31 DE MARZO DE 2018

Página 1 de 1
13/04/2018

Fecha:

IDENTIFICACIÓN DE CRÉDITO O INSTRUMENTO	DEVENGADO	PAGADO
CRÉDITOS BANCARIOS		

TOTAL DE INTERESES DE CRÉDITOS BANCARIOS

OTROS INSTRUMENTOS DE DEUDA

TOTAL DE INTERESES DE OTROS INSTRUMENTOS DE DEUDA

TOTAL

NO APLICA

LIC. PEDRO HUMBERTO MONTESINOS ZENTENO
COORDINADOR GENERAL DE ADMINISTRACION
FEDERALIZADA

MTRQ. RICARDO CRUZ GONZALEZ
DIRECTOR DE RECURSOS FINANCIEROS

"Bajo protesta de decir verdad declaramos que los Estados Financieros y sus notas, son razonablemente correctos y son responsabilidad del emisor".

ESTADO ANALÍTICO DEL EJERCICIO DEL PRESUPUESTO DE EGRESOS CLASIFICACIÓN POR OBJETO DEL GASTO
(CAPITULOS Y CONCEPTOS)
DEL 1 DE ENERO AL 27 DE MARZO DE 2018

(Pesos)

RPA-1

CAPG	CG	DESCRIPCIÓN	PRESUPUESTO DE EGRESOS					SUB EJERCICIO
			APROBADO	AMPLIACIONES -REDUCCIONES	MODIFICADO	DEVENGADO	PAGADO	
1000		Servicios Personales.	15,383,443,556.78	90,351,681.89	15,473,795,238.67	2,264,669,799.41	2,264,669,799.41	13,209,125,439.26
	1100	Remuneraciones al Personal de Carácter Permanente.	7,651,567,021.03	-2,901,958.22	7,648,665,062.81	664,762,552.50	664,762,552.50	6,983,902,510.31
	1200	Remuneraciones al Personal de Carácter Transitorio.	9,114,442.30	90,990,519.01	100,104,961.31	60,897,346.29	60,897,346.29	39,207,615.02
	1300	Remuneraciones Adicionales y Especiales.	2,492,957,343.38	2,901,958.22	2,495,859,301.60	728,055,730.43	728,055,730.43	1,767,803,571.17
	1400	Seguridad Social.	1,728,924,319.85	5,499.88	1,728,929,819.73	36,673,922.39	36,673,922.39	1,692,255,897.34
	1500	Otras Prestaciones Sociales y Económicas.	1,298,974,338.30	0.00	1,298,974,338.30	279,835,065.60	279,835,065.60	1,019,139,272.70
	1600	Previsiones.	182,275,502.63	-644,337.00	181,631,165.63	0.00	0.00	181,631,165.63
	1700	Pago de Estímulos a Servidores Públicos.	2,019,630,589.29	0.00	2,019,630,589.29	494,445,182.20	494,445,182.20	1,525,185,407.09
2000		Materiales y Suministros.	152,254,451.43	-10,912.00	152,243,539.43	2,680,971.67	2,680,971.67	149,562,567.76
	2100	Materiales de Administración, Emisión de Documentos y Artículos Oficiales.	81,820,174.86	0.00	81,820,174.86	160,647.16	160,647.16	81,659,527.70
	2200	Alimentos y Utensilios.	45,009,225.13	0.00	45,009,225.13	2,448,834.87	2,448,834.87	42,560,390.26
	2300	Materias Primas y Materiales de Producción y Comercialización	6,753.81	0.00	6,753.81	0.00	0.00	6,753.81
	2400	Materiales y Artículos de Construcción y de Reparación.	9,952,894.65	-10,912.00	9,941,982.65	1,134.00	1,134.00	9,940,848.65
	2500	Productos Químicos, Farmacéuticos y de Laboratorio.	629,498.19	0.00	629,498.19	0.00	0.00	629,498.19
	2600	Combustibles, Lubricantes y Aditivos.	7,927,193.37	0.00	7,927,193.37	50,787.64	50,787.64	7,876,405.73
	2700	Vestuario, Blancos, Prendas de Protección y Artículos Deportivos.	3,531,150.75	0.00	3,531,150.75	0.00	0.00	3,531,150.75
	2900	Herramientas, Refacciones y Accesorios Menores.	3,377,560.67	0.00	3,377,560.67	19,568.00	19,568.00	3,357,992.67
3000		Servicios Generales.	493,326,598.23	212,824,809.42	706,151,407.65	264,806,400.82	264,720,438.94	441,345,006.83
	3100	Servicios Básicos.	142,937,411.92	-1,237,326.23	141,700,085.69	18,366,581.04	18,366,581.04	123,333,504.65
	3200	Servicios de Arrendamiento.	10,286,674.62	0.00	10,286,674.62	1,065,835.53	981,481.17	9,220,839.09
	3300	Servicios Profesionales, Científicos, Técnicos y Otros Servicios.	7,355,670.11	3,601,841.38	10,957,511.49	134,044.13	134,044.13	10,823,467.36
	3400	Servicios Financieros, Bancarios y Comerciales.	3,333,554.33	10,912.00	3,344,466.33	7,414.06	7,414.06	3,337,052.27
	3500	Servicios de Instalación, Reparación, Mantenimiento y Conservación.	19,584,483.87	23,969.08	19,608,452.95	322,421.92	320,814.40	19,286,031.03
	3600	Servicios de Comunicación Social y Publicidad.	481,460.66	0.00	481,460.66	13,630.00	13,630.00	467,830.66
	3700	Servicios de Traslado y Viáticos.	22,097,869.53	0.00	22,097,869.53	1,541,822.96	1,541,822.96	20,556,046.57
	3800	Servicios Oficiales.	12,082,782.47	0.00	12,082,782.47	0.00	0.00	12,082,782.47

ESTADO ANALÍTICO DEL EJERCICIO DEL PRESUPUESTO DE EGRESOS CLASIFICACIÓN POR OBJETO DEL GASTO
(CAPITULOS Y CONCEPTOS)
DEL 1 DE ENERO AL 27 DE MARZO DE 2018

(Pesos)

RPA-1

CAPG	CG	DESCRIPCIÓN	PRESUPUESTO DE EGRESOS					SUB EJERCICIO
			APROBADO	AMPLIACIONES - REDUCCIONES	MODIFICADO	DEVENGADO	PAGADO	
3900		Otros Servicios Generales.	275,166,690.72	210,425,413.19	485,592,103.91	243,354,651.18	243,354,651.18	242,237,452.73
4000		Transferencias, Asignaciones, Subsidios y Otras Ayudas.	75,102,801.48	38,521,894.39	113,624,695.87	5,385,150.00	5,385,150.00	108,239,545.87
4400		Ayudas Sociales.	75,102,801.48	38,521,894.39	113,624,695.87	5,385,150.00	5,385,150.00	108,239,545.87
TOTAL DEL GASTO:			16,104,127,407.92	341,687,473.70	16,445,814,881.62	2,537,542,321.90	2,537,456,360.02	13,908,272,559.72



ESTADO ANALÍTICO DEL EJERCICIO DEL PRESUPUESTO DE EGRESOS CLASIFICACIÓN ECONÓMICA POR TIPO
DE GASTO
DEL 1 DE ENERO AL 27 DE MARZO DE 2018

(Pesos)

RPA-2

CONCEPTO	PRESUPUESTO DE EGRESOS					SUB EJERCICIO
	APROBADO	AMPLIACIONES - REDUCCIONES	MODIFICADO	DEVENGADO	PAGADO	
GASTO CORRIENTE	16,104,127,407.92	341,687,473.70	16,445,814,881.62	2,537,542,321.90	2,537,456,360.02	13,908,272,559.72
GASTO DE CAPITAL	0.00	0.00	0.00	0.00	0.00	0.00
AMORTIZACIÓN DE LA DEUDA Y DISMINUCIÓN DE PASIVOS	0.00	0.00	0.00	0.00	0.00	0.00
PENSIONES Y JUBILACIONES	0.00	0.00	0.00	0.00	0.00	0.00
PARTICIPACIONES	0.00	0.00	0.00	0.00	0.00	0.00
TOTAL DEL GASTO:	16,104,127,407.92	341,687,473.70	16,445,814,881.62	2,537,542,321.90	2,537,456,360.02	13,908,272,559.72

GOBIERNO CONSTITUCIONAL DEL ESTADO DE CHIAPAS
 RAMO O DEPENDENCIA: Educación Federalizada
ESTADO ANALÍTICO DEL EJERCICIO DEL PRESUPUESTO DE EGRESOS EN CLASIFICACIÓN ADMINISTRATIVA/ORGANISMO
 DEL 1 DE ENERO AL 27 DE MARZO DE 2018

(Pesos)

RPA-3

CONCEPTO	PRESUPUESTO DE EGRESOS					SUBEJERCICIO
	APROBADO	AMPLIACIONES - REDUCCIONES	MODIFICADO	DEVENGADO	PAGADO	
TOTAL	16,104,127,407.92	341,687,473.70	16,445,814,881.62	2,537,542,321.90	2,537,456,360.02	13,908,272,559.72
PODER EJECUTIVO	16,104,127,407.92	341,687,473.70	16,445,814,881.62	2,537,542,321.90	2,537,456,360.02	13,908,272,559.72
Educación Federalizada	16,104,127,407.92	341,687,473.70	16,445,814,881.62	2,537,542,321.90	2,537,456,360.02	13,908,272,559.72





GOBIERNO CONSTITUCIONAL DEL ESTADO DE CHIAPAS

RAMO O DEPENDENCIA: Educación Federalizada

ESTADO ANALÍTICO DEL EJERCICIO DEL PRESUPUESTO DE EGRESOS EN CLASIFICACIÓN ADMINISTRATIVA/ENTIDADES

DEL 1 DE ENERO AL 27 DE MARZO DE 2018



(Pesos)

RPA-5

CONCEPTO	PRESUPUESTO DE EGRESOS					SUBEJERCICIO
	APROBADO	AMPLIACIONES - REDUCCIONES	MODIFICADO	DEVENGADO	PAGADO	
ENTIDADES PARAESTATALES Y FIDEICOMISOS NO EMPRESARIALES Y NO FINANCIEROS	NO APLICA					
INSTITUCIONES PÚBLICAS DE SEGURIDAD SOCIAL	NO APLICA					
ENTIDADES PARAESTATALES EMPRESARIALES NO FINANCIERAS CON PARTICIPACION ESTATAL MAYORITARIA	NO APLICA					

ESTADO ANALÍTICO DEL EJERCICIO DEL PRESUPUESTO DE EGRESOS CLASIFICACIÓN FUNCIONAL (FINALIDAD Y FUNCIÓN)
DEL 1 DE ENERO AL 27 DE MARZO DE 2018

(Pesos)

RPA-6

FI	FU	CONCEPTO	EGRESOS					SUBEJERCICIO
			APROBADO	AMPLIACIONES - REDUCCIONES	MODIFICADO	DEVENGADO	PAGADO	
2		Desarrollo Social	16,104,127,407.92	341,687,473.70	16,445,814,881.62	2,537,542,321.90	2,537,456,360.02	13,908,272,559.72
	2.5	Educación	16,104,127,407.92	341,687,473.70	16,445,814,881.62	2,537,542,321.90	2,537,456,360.02	13,908,272,559.72
TOTAL DEL GASTO:			16,104,127,407.92	341,687,473.70	16,445,814,881.62	2,537,542,321.90	2,537,456,360.02	13,908,272,559.72



GOBIERNO DEL ESTADO DE CHIAPAS
RAMO O DEPENDENCIA: Educación Federalizada
GASTO POR CATEGORÍA PROGRAMÁTICA
DEL 1 DE ENERO AL 27 DE MARZO DE 2018
(Pesos)

RPA-7

CONCEPTO	PRESUPUESTO DE EGRESOS					SUBEJERCICIO
	APROBADO	AMPLIACIONES - REDUCCIONES	MODIFICADO	DEVENGADO	PAGADO	
Programas	16,104,127,407.92	341,687,473.70	16,445,814,881.62	2,537,542,321.90	2,537,456,360.02	13,908,272,559.72
Subsidios: Sector Social y Privado o Entidades Federativas y Municipios	0.00	0.00	0.00	0.00	0.00	0.00
Otros Subsidios	0.00	0.00	0.00	0.00	0.00	0.00
Sujetos a Reglas de Operación	0.00	0.00	0.00	0.00	0.00	0.00
Desempeño de las Funciones	16,104,127,407.92	341,687,473.70	16,445,814,881.62	2,537,542,321.90	2,537,456,360.02	13,908,272,559.72
Específicos	0.00	0.00	0.00	0.00	0.00	0.00
Funciones de las Fuerzas Armadas (Únicamente Gobierno Federal)	0.00	0.00	0.00	0.00	0.00	0.00
Planeación, seguimiento y evaluación de políticas públicas	0.00	0.00	0.00	0.00	0.00	0.00
Prestación de Servicios Públicos	16,104,127,407.92	341,687,473.70	16,445,814,881.62	2,537,542,321.90	2,537,456,360.02	13,908,272,559.72
Promoción y fomento	0.00	0.00	0.00	0.00	0.00	0.00
Provisión de Bienes Públicos	0.00	0.00	0.00	0.00	0.00	0.00
Proyectos de inversión	0.00	0.00	0.00	0.00	0.00	0.00
Regulación y supervisión	0.00	0.00	0.00	0.00	0.00	0.00
Administrativos y de Apoyo	0.00	0.00	0.00	0.00	0.00	0.00
Apoyo a la función pública y al mejoramiento de la gestión	0.00	0.00	0.00	0.00	0.00	0.00
Apoyo al proceso presupuestario y para mejorar la eficiencia institucional	0.00	0.00	0.00	0.00	0.00	0.00
Operaciones ajenas	0.00	0.00	0.00	0.00	0.00	0.00
Compromisos	0.00	0.00	0.00	0.00	0.00	0.00
Desastres Naturales	0.00	0.00	0.00	0.00	0.00	0.00
Obligaciones de cumplimiento de resolución jurisdiccional	0.00	0.00	0.00	0.00	0.00	0.00
Obligaciones	0.00	0.00	0.00	0.00	0.00	0.00
Aportaciones a fondos de estabilización	0.00	0.00	0.00	0.00	0.00	0.00
Aportaciones a fondos de inversión y reestructura de pensiones	0.00	0.00	0.00	0.00	0.00	0.00
Aportaciones a la seguridad social	0.00	0.00	0.00	0.00	0.00	0.00
Pensiones y jubilaciones	0.00	0.00	0.00	0.00	0.00	0.00
Programas de Gasto Federalizado (Gobierno Federal)	0.00	0.00	0.00	0.00	0.00	0.00
Gasto Federalizado	0.00	0.00	0.00	0.00	0.00	0.00
Participaciones a entidades federativas y municipios	0.00	0.00	0.00	0.00	0.00	0.00
Costo financiero, deuda o apoyos a deudores y ahorradores de la banca	0.00	0.00	0.00	0.00	0.00	0.00
Adeudos de ejercicios fiscales anteriores	0.00	0.00	0.00	0.00	0.00	0.00
	0.00	0.00	0.00	0.00	0.00	0.00
TOTAL DEL GASTO:	16,104,127,407.92	341,687,473.70	16,445,814,881.62	2,537,542,321.90	2,537,456,360.02	13,908,272,559.72

GOBIERNO CONSTITUCIONAL DEL ESTADO DE CHIAPAS


PROGRAMAS Y PROYECTOS DE INVERSIÓN

Del 1 de Enero al 31 de Marzo del 2018

2111120 2 EDUCACION FEDERALIZADA

PP	PROGRAMA PRESUPUESTARIO / PROYECTO ESTRATÉGICO	MUNICIPIO / COBERTURA	PRESUPUESTO DE EGRESOS				AVANCE % DEVENGADO/M ODIFICADO
			APROBADO	MODIFICADO	DEVENGADO	PAGADO	
NO APLICA							


MTRO. RICARDO CRUZ GONZÁLEZ
DIRECTOR DE RECURSOS FINANCIEROS


LIC. PEDRO HUMBERTO MONTESINOS ZENTENO
COORDINADOR GENERAL DE ADMINISTRACIÓN FEDERALIZADA


**INFORMACIÓN LEY DE DISCIPLINA
FINANCIERA - LDF**

NOMBRE DEL ENTE PÚBLICO : Educación Federalizada
Estado Analítico del Ejercicio del Presupuesto de Egresos Detallado – LDF 6a.
Clasificación por Objeto del Gasto (Capítulo y Concepto)

Del 1 de Enero al 31 de marzo de 2018

(PESOS)

Concepto	Aprobado		Egresos Modificado		Deviación	Pagado	Subejercicio
	Ampliaciones / Reducciones						
I. Gasto No Etiquetado							
A. Servicios Personales.							
a1) Remuneraciones al Personal de Carácter Permanente	567,547,266.80	212,813,537.42	780,360,806.22	245,637,417.04	2,291,518,943.98	534,423,388.18	
a2) Remuneraciones al Personal de Carácter Transitorio.	278,948,875.66	-644,337.00	278,304,538.66	0.00	2,264,669,796.41	278,304,538.66	
a3) Remuneraciones Adicionales y Especiales.	51,415,525.84	0.00	51,415,525.84	0.00	60,897,346.29	51,415,525.84	
a4) Seguridad Social.	16,613,839.69	0.00	16,613,839.69	0.00	728,055,730.43	16,613,839.69	
a5) Otras Prestaciones Sociales y Económicas.	11,223,077.15	0.00	11,223,077.15	0.00	36,673,822.39	11,223,077.15	
a6) Provisiones.	8,225,601.06	0.00	8,225,601.06	0.00	1,861,032,820.19	181,305,807.17	
a7) Pago de Estímulos a Servidores Públicos	161,950,144.17	-644,337.00	161,305,807.17	0.00	279,835,065.60	9,520,687.75	
B. Materiales y Suministros.							
b1) Materiales de Administración, Emisión de Documentos y Artículos Oficiales.	9,520,687.75	0.00	9,520,687.75	0.00	484,445,182.20	582,026.65	
b2) Alimentos y Utensilios.	582,026.65	0.00	582,026.65	0.00	2,448,834.87	149,744.86	
b3) Materiales Primas y Materiales de Producción y Comercialización	149,744.86	0.00	149,744.86	0.00	0.00	3,674.59	
b4) Materiales y Artículos de Construcción y de Reparación.	3,674.59	0.00	3,674.59	0.00	0.00	0.00	
b5) Productos Químicos, Farmacéuticos y de Laboratorio.	38,444.00	0.00	38,444.00	0.00	0.00	38,444.00	
b6) Combustibles, Lubricantes y Aditivos.	73,639.52	0.00	73,639.52	0.00	0.00	73,639.52	
b7) Vestuario, Blancos, Prendas de Protección y Artículos Deportivos.	219,797.56	0.00	219,797.56	0.00	0.00	219,797.56	
b8) Materiales y Suministros para Seguridad.	66,817.12	0.00	66,817.12	0.00	0.00	66,817.12	
b9) Herramientas, Refacciones y Accesorios Menores.	29,710.00	0.00	29,710.00	0.00	0.00	29,710.00	
C. Servicios Generales.							
c1) Servicios Básicos.	268,802,895.49	212,813,897.42	481,616,792.91	242,215,267.04	2,242,215,267.04	239,401,619.87	
c2) Servicios de Arrendamiento.	96,658.61	0.00	96,658.61	0.00	0.00	96,658.61	
c3) Servicios Profesionales, Científicos, Técnicos y Otros Servicios.	0.00	0.00	0.00	0.00	0.00	0.00	
c4) Servicios Financieros, Bancarios y Comerciales.	3,601,841.38	0.00	3,601,841.38	0.00	0.00	3,601,841.38	
c5) Servicios de Instalación, Reparación, Mantenimiento y Conservación.	0.00	0.00	0.00	0.00	0.00	0.00	
c6) Servicios de Comunicación Social y Publicidad.	63,933.84	0.00	63,933.84	0.00	0.00	63,933.84	
c7) Servicios de Traslado y Viáticos.	0.00	0.00	0.00	0.00	0.00	0.00	
c8) Otros Servicios Generales.	0.00	0.00	0.00	0.00	0.00	0.00	
D. Transferencias, Asignaciones, Subsidios y Otras Ayudas.							
d1) Transferencias Internas y Asignaciones al Sector Público.	149,308.32	0.00	149,308.32	0.00	0.00	149,308.32	
d2) Transferencias al Resto del Sector Público.	268,483,086.72	209,212,058.04	477,705,144.76	242,215,267.04	242,215,267.04	235,069,877.72	
d3) Subsidios y Subvenciones.	19,213,377.00	643,977.00	19,857,354.00	3,722,150.00	3,722,150.00	16,135,204.00	
d4) Ayudas Sociales.	0.00	0.00	0.00	0.00	0.00	0.00	
d5) Pensiones y Jubilaciones.	0.00	0.00	0.00	0.00	0.00	0.00	
d6) Transferencias a Fiduciarias, Mandatos y Otros Análogos.	0.00	0.00	0.00	0.00	0.00	0.00	
d7) Transferencias a la Seguridad Social	0.00	0.00	0.00	0.00	0.00	0.00	
d8) Donativos	0.00	0.00	0.00	0.00	0.00	0.00	
d9) Transferencias al Externo.	16,213,377.00	643,977.00	16,857,354.00	3,722,150.00	3,722,150.00	16,135,204.00	
E. Bienes Muebles, Inmuebles e Intangibles.							
e1) Mobiliario y Equipo de Administración.	0.00	0.00	0.00	0.00	0.00	0.00	
e2) Mobiliario y Equipo Educativo y Recreativo.	0.00	0.00	0.00	0.00	0.00	0.00	
e3) Equipo e Instrumental Médico y de Laboratorio.	0.00	0.00	0.00	0.00	0.00	0.00	
e4) Vehículos y Equipo de Transporte.	0.00	0.00	0.00	0.00	0.00	0.00	
e5) Equipo de Defensa y Seguridad.	0.00	0.00	0.00	0.00	0.00	0.00	
e6) Maquinaria, Otros Equipos y Herramientas.	0.00	0.00	0.00	0.00	0.00	0.00	
e7) Activos Biológicos.	0.00	0.00	0.00	0.00	0.00	0.00	
e8) Bienes Inmuebles.	0.00	0.00	0.00	0.00	0.00	0.00	
e9) Activos Intangibles.	0.00	0.00	0.00	0.00	0.00	0.00	
F. Inversión Pública.							
f1) Obra Pública en Bienes de Dominio Público.	0.00	0.00	0.00	0.00	0.00	0.00	
f2) Obra Pública en Bienes Propios.	0.00	0.00	0.00	0.00	0.00	0.00	
f3) Proyectos Productivos y Acciones de Fomento	0.00	0.00	0.00	0.00	0.00	0.00	
G. Inversiones Financieras y Otras Provisiones.							
g1) Inversiones para el Fomento de Actividades Productivas	0.00	0.00	0.00	0.00	0.00	0.00	
g2) Acciones y Participaciones de Capital	0.00	0.00	0.00	0.00	0.00	0.00	
g3) Compra de Títulos y Valores	0.00	0.00	0.00	0.00	0.00	0.00	
g4) Concesión de Préstamos.	0.00	0.00	0.00	0.00	0.00	0.00	
g5) Fideicomiso de Desastres Naturales (Informativo)	0.00	0.00	0.00	0.00	0.00	0.00	
g6) Otras Inversiones Financieras	0.00	0.00	0.00	0.00	0.00	0.00	
g7) Provisiones para Contingencias y Otras erogaciones Especiales	0.00	0.00	0.00	0.00	0.00	0.00	
H. Participaciones y Aportaciones.							
h1) Participaciones.	0.00	0.00	0.00	0.00	0.00	0.00	
h2) Aportaciones.	0.00	0.00	0.00	0.00	0.00	0.00	
h3) Convenios.	0.00	0.00	0.00	0.00	0.00	0.00	
I. Deuda Pública.							
i1) Amortización de la Deuda Pública.	0.00	0.00	0.00	0.00	0.00	0.00	
i2) Intereses de la Deuda Pública	0.00	0.00	0.00	0.00	0.00	0.00	
i3) Comisiones de la Deuda Pública	0.00	0.00	0.00	0.00	0.00	0.00	
i4) Gastos de la Deuda Pública.	0.00	0.00	0.00	0.00	0.00	0.00	
i5) Costo por Coberturas.	0.00	0.00	0.00	0.00	0.00	0.00	
i6) Apoyos Financieros.	0.00	0.00	0.00	0.00	0.00	0.00	
i7) Adulcero de Ejercicios Fiscales Anteriores (ADEFAS).	0.00	0.00	0.00	0.00	0.00	0.00	
II. Gasto Etiquetado							
A. Servicios Personales.							
a1) Remuneraciones al Personal de Carácter Permanente.	15,636,580,139.12	128,873,936.28	15,665,454,075.40	2,291,604,904.66	2,291,518,943.98	13,373,648,170.54	
a2) Remuneraciones al Personal de Carácter Transitorio.	15,104,494,681.12	90,996,016.89	15,195,490,700.01	2,264,669,798.41	2,264,669,796.41	12,930,820,900.60	
a3) Remuneraciones Adicionales y Especiales.	7,600,151,495.19	-3,901,859.22	7,397,249,636.97	684,762,952.50	684,762,952.50	6,892,486,884.47	
a4) Seguridad Social.	9,114,442.30	90,990,515.01	100,104,957.31	200,104,961.31	60,897,346.29	38,207,615.02	
a5) Otras Prestaciones Sociales y Económicas.	2,475,345,303.69	2,901,958.22	2,478,247,261.91	728,055,730.43	728,055,730.43	1,751,189,731.48	
a6) Provisiones.	1,717,701,242.70	5,499.88	1,723,200,742.58	38,673,922.39	36,673,822.39	1,861,032,820.19	
a7) Pago de Estímulos a Servidores Públicos.	325,358.46	0.00	325,358.46	279,835,065.60	279,835,065.60	1,010,913,671.64	
B. Materiales y Suministros.							
b1) Materiales de Administración, Emisión de Documentos y Artículos Oficiales.	2,010,109,901.54	0.00	2,010,109,901.54	484,445,182.20	484,445,182.20	325,358.46	
b2) Alimentos y Utensilios.	151,872,424.78	0.00	151,872,424.78	2,860,971.67	2,860,971.67	148,980,541.11	
b3) Materiales Primas y Materiales de Producción y Comercialización	81,670,430.00	-10,912.00	81,670,430.00	160,647.16	160,647.16	81,509,782.84	
b4) Materiales y Artículos de Construcción y de Reparación.	45,005,350.54	0.00	45,005,350.54	2,448,834.87	2,448,834.87	42,556,515.67	
	6,753.81	0.00	6,753.81	0.00	0.00	6,753.81	
	9,914,450.65	-10,912.00	9,903,538.65	1,134.00	1,134.00	9,902,404.65	



LIC. PEDRO HUMBERTO MONTAÑINOS ZENTENO
COORDINADOR GENERAL DE ADMINISTRACIÓN FEDERALIZADA

NOMBRE DEL ENTE PÚBLICO : Educación Federalizada
Estado Analítico del Ejercicio del Presupuesto de Egresos Detallado – LDF 6b.

Clasificación Administrativa


Del 1 de Enero al 31 de marzo de 2018
(PESOS)

Concepto	Egresos					Subejercicio
	Aprobado	Ampliaciones/ Reducciones	Modificado	Devengado	Pagado	
I. Gasto No Etiquetado Secretaría de Educación Educación Federalizada	667,547,268.80	212,813,537.42	780,360,806.22	748,937,417.04	748,937,417.04	634,423,385.18
II. Gasto Etiquetado Secretaría de Educación Educación Federalizada	667,547,268.80	212,813,537.42	780,360,806.22	245,937,417.04	245,937,417.04	524,423,385.18
	15,536,680,138.12	128,873,936.28	15,665,454,075.40	2,291,604,504.86	2,291,618,942.98	13,373,849,170.54
	15,536,680,138.12	128,873,936.28	15,665,454,075.40	2,291,604,504.86	2,291,618,942.98	13,373,849,170.54
III. Total de Egresos	16,104,127,407.92	341,687,473.70	16,445,814,881.62	2,537,542,321.90	2,537,456,360.02	13,908,272,559.72


 LIC. PEDRO HUMBERTO MONTESINOS ZENTENO
 COORDINADOR GENERAL DE ADMINISTRACION FEDERALIZADA


NOMBRE DEL ENTE PÚBLICO : Educación Federalizada
 Estado Analítico del Ejercicio del Presupuesto de Egresos Detallado – LDF 6c.
 Clasificación Funcional (Finalidad y Función)
 Del 1 de Enero al 31 de marzo de 2018
 (PESOS)

Concepto	Egresos					Subejercicio
	Aprobado	Ampliaciones/ Reducciones	Modificado	Devengado	Pagado	
I. Gasto No Etiquetado						
A. Gobierno	597,547,268.80	212,813,537.42	780,360,806.22	2,45,937,417.04	2,45,937,417.04	534,423,389.18
a1) Legislación	0.00	0.00	0.00	0.00	0.00	0.00
a2) Justicia	0.00	0.00	0.00	0.00	0.00	0.00
a3) Coordinación de la política de gobierno	0.00	0.00	0.00	0.00	0.00	0.00
a4) Relaciones exteriores	0.00	0.00	0.00	0.00	0.00	0.00
a5) Asuntos financieros y hacendarios	0.00	0.00	0.00	0.00	0.00	0.00
a6) Seguridad Nacional	0.00	0.00	0.00	0.00	0.00	0.00
a7) Asuntos de orden público y de seguridad interior	0.00	0.00	0.00	0.00	0.00	0.00
a8) Otros servicios generales	0.00	0.00	0.00	0.00	0.00	0.00
B. Desarrollo Social	597,547,268.80	212,813,537.42	780,360,806.22	2,45,937,417.04	2,45,937,417.04	534,423,389.18
b1) Protección ambiental	0.00	0.00	0.00	0.00	0.00	0.00
b2) Vivienda y servicios a la comunidad	0.00	0.00	0.00	0.00	0.00	0.00
b3) Salud	0.00	0.00	0.00	0.00	0.00	0.00
b4) Recreación, cultura y otras manifestaciones sociales	0.00	0.00	0.00	0.00	0.00	0.00
b5) Educación	0.00	0.00	0.00	0.00	0.00	0.00
b6) Protección social	0.00	0.00	0.00	0.00	0.00	0.00
b7) Otros Asuntos Sociales	0.00	0.00	0.00	0.00	0.00	0.00
C. Desarrollo Económico	597,547,268.80	212,813,537.42	780,360,806.22	2,45,937,417.04	2,45,937,417.04	534,423,389.18
c1) Asuntos económicos, comerciales y laborales en general	0.00	0.00	0.00	0.00	0.00	0.00
c2) Agropecuaria, silvicultura, pesca y caza	0.00	0.00	0.00	0.00	0.00	0.00
c3) Combustibles y energía	0.00	0.00	0.00	0.00	0.00	0.00
c4) Minería, manufacturas y construcción	0.00	0.00	0.00	0.00	0.00	0.00
c5) Transporte	0.00	0.00	0.00	0.00	0.00	0.00
c6) Comunicaciones	0.00	0.00	0.00	0.00	0.00	0.00
c7) Turismo	0.00	0.00	0.00	0.00	0.00	0.00
c8) Ciencia, tecnología e innovación	0.00	0.00	0.00	0.00	0.00	0.00
c9) Otras industrias y otros asuntos económicos	0.00	0.00	0.00	0.00	0.00	0.00
D. Otras no Clasificadas en Funciones Anteriores	0.00	0.00	0.00	0.00	0.00	0.00
d1) Tránsac. de la deuda pública/costo financiero de la deuda	0.00	0.00	0.00	0.00	0.00	0.00
d2) Transf., part. y aport. entre diferentes niv. y ord. de gob.	0.00	0.00	0.00	0.00	0.00	0.00
d3) saneamiento del Sistema Financiero	0.00	0.00	0.00	0.00	0.00	0.00
d4) Adeudos de Ejercicios Fiscales Anteriores	0.00	0.00	0.00	0.00	0.00	0.00
II. Gasto Etiquetado	15,536,580,139.12	128,873,936.28	15,665,454,075.40	2,291,604,904.86	2,291,518,942.98	13,373,849,170.54
A. Gobierno						
a1) Legislación	0.00	0.00	0.00	0.00	0.00	0.00
a2) Justicia	0.00	0.00	0.00	0.00	0.00	0.00
a3) Coordinación de la política de gobierno	0.00	0.00	0.00	0.00	0.00	0.00
a4) Relaciones exteriores	0.00	0.00	0.00	0.00	0.00	0.00
a5) Asuntos financieros y hacendarios	0.00	0.00	0.00	0.00	0.00	0.00
a6) Seguridad Nacional	0.00	0.00	0.00	0.00	0.00	0.00
a7) Asuntos de orden público y de seguridad interior	0.00	0.00	0.00	0.00	0.00	0.00
a8) Otros servicios generales	0.00	0.00	0.00	0.00	0.00	0.00
B. Desarrollo Social	15,536,580,139.12	128,873,936.28	15,665,454,075.40	2,291,604,904.86	2,291,518,942.98	13,373,849,170.54
b1) Protección ambiental	0.00	0.00	0.00	0.00	0.00	0.00
b2) Vivienda y servicios a la comunidad	0.00	0.00	0.00	0.00	0.00	0.00
b3) Salud	0.00	0.00	0.00	0.00	0.00	0.00
b4) Recreación, cultura y otras manifestaciones sociales	0.00	0.00	0.00	0.00	0.00	0.00
b5) Educación	0.00	0.00	0.00	0.00	0.00	0.00
b6) Protección social	0.00	0.00	0.00	0.00	0.00	0.00
b7) Otros Asuntos Sociales	0.00	0.00	0.00	0.00	0.00	0.00
C. Desarrollo Económico	15,536,580,139.12	128,873,936.28	15,665,454,075.40	2,291,604,904.86	2,291,518,942.98	13,373,849,170.54
c1) Asuntos económicos, comerciales y laborales en general	0.00	0.00	0.00	0.00	0.00	0.00
c2) Agropecuaria, silvicultura, pesca y caza	0.00	0.00	0.00	0.00	0.00	0.00
c3) Combustibles y energía	0.00	0.00	0.00	0.00	0.00	0.00
c4) Minería, manufacturas y construcción	0.00	0.00	0.00	0.00	0.00	0.00
c5) Transporte	0.00	0.00	0.00	0.00	0.00	0.00
c6) Comunicaciones	0.00	0.00	0.00	0.00	0.00	0.00
c7) Turismo	0.00	0.00	0.00	0.00	0.00	0.00
c8) Ciencia, tecnología e innovación	0.00	0.00	0.00	0.00	0.00	0.00
c9) Otras industrias y otros asuntos económicos	0.00	0.00	0.00	0.00	0.00	0.00
D. Otras no Clasificadas en Funciones Anteriores	0.00	0.00	0.00	0.00	0.00	0.00
d1) Tránsac. de la deuda pública/costo financiero de la deuda	0.00	0.00	0.00	0.00	0.00	0.00
d2) Transf., part. y aport. entre diferentes niv. y ord. de gob.	0.00	0.00	0.00	0.00	0.00	0.00
d3) saneamiento del Sistema Financiero	0.00	0.00	0.00	0.00	0.00	0.00
d4) Adeudos de Ejercicios Fiscales Anteriores	0.00	0.00	0.00	0.00	0.00	0.00
III. Total de Egresos	16,104,127,407.92	341,687,473.70	16,445,814,888.62	2,537,542,321.90	2,537,456,360.02	13,908,272,559.72


 LIC. PEDRO HUMBERTO MONTESINOS ZENTENO
 COORDINADOR GENERAL DE ADMINISTRACIÓN FEDERALIZADA

NOMBRE DEL ENTE PÚBLICO: Educación Federalizada
Estado Analítico del Ejercicio del Presupuesto de Egresos Detallado – LDF Gd.
Clasificación de Servicios Personales por Categoría
Del 1 de Enero al 31 de marzo de 2018
(PÉSO)

Concepto	Egresos				Pagado	Subejercicio
	Aprobado	Ampliaciones / Reducciones	Modificado	Devengado		
I. Gasto No Etiquetado						
A. Personal Administrativo y de Servicio Público	547,441,864.38	-643,977.00	546,797,887.38	33,003,571.00	33,003,571.00	513,784,416.38
B. Magisterio	213,654,290.99	-643,977.00	213,010,313.99	4,057,032.34	4,057,032.34	208,943,311.65
C. Servicios de Salud	333,787,573.39	0.00	333,787,573.39	28,936,568.66	28,936,568.66	304,851,004.73
c1) Personal Administrativo	0.00	0.00	0.00	0.00	0.00	0.00
c2) Personal Médico, Paramédicos y Afín	0.00	0.00	0.00	0.00	0.00	0.00
D. Seguridad Pública	0.00	0.00	0.00	0.00	0.00	0.00
F. Sentencias Laborales Definitivas	0.00	0.00	0.00	0.00	0.00	0.00
II. Gasto Etiquetado						
A. Personal Administrativo y de Servicio Público	15,104,484,681.12	90,996,018.89	15,195,480,700.01	2,264,669,789.41	2,264,669,789.41	12,930,820,900.60
B. Magisterio	1,364,466,500.28	2,501,959.22	1,367,368,459.50	365,594,739.04	365,594,739.04	1,001,773,719.46
C. Servicios de Salud	13,740,028,180.84	88,064,060.67	13,828,122,241.51	1,869,075,660.37	1,869,075,660.37	11,959,047,181.14
c1) Personal Administrativo	0.00	0.00	0.00	0.00	0.00	0.00
c2) Personal Médico, Paramédicos y Afín	0.00	0.00	0.00	0.00	0.00	0.00
D. Seguridad Pública	0.00	0.00	0.00	0.00	0.00	0.00
E. Gastos Asociados a la Implementación de Nuevas Leyes Federales o Reformas a las mismas	0.00	0.00	0.00	0.00	0.00	0.00
e1) Nombre del Programa o Ley 1	0.00	0.00	0.00	0.00	0.00	0.00
F. Sentencias Laborales Definitivas	0.00	0.00	0.00	0.00	0.00	0.00
III. Total del Gasto en Servicios Personales	15,651,936,645.50	90,352,041.89	15,742,288,687.39	2,297,673,370.41	2,297,673,370.41	13,444,615,316.98


 LIC. PEDRO HUMBERTO MONTESINOS-ZENTENO
 COORDINADOR GENERAL DE ADMINISTRACIÓN FEDERALIZADA


INFORMACIÓN DE INTEGRACIÓN Y ANÁLISIS

APLICACIÓN DEL PRESUPUESTO TOTAL POR RUBROS
Del 1 de Enero al 31 de Marzo del 2018

2111120 2 EDUCACION FEDERALIZADA

CONCEPTO	PRESUPUESTO DE EGRESOS					
	APROBADO ANUAL	MODIFICADO	COMPROMETIDO	DEVENGADO	EJERCIDO	PAGADO
RECURSOS PRESUPUESTARIOS						
1000 Servicios Personales	15,383,443,556.78	15,473,795,238.67	2,264,669,799.41	2,264,669,799.41	2,264,669,799.41	2,264,669,799.41
2000 Materiales y Suministros	152,254,451.43	152,243,539.43	2,680,971.67	2,680,971.67	2,680,971.67	2,680,971.67
3000 Servicios Generales	493,326,598.23	706,151,407.65	264,806,400.82	264,806,400.82	264,720,438.94	264,720,438.94
4000 Transferencias, Asignaciones, Subsidios y Otras Ayudas	75,102,801.48	113,624,695.87	5,385,150.00	5,385,150.00	5,385,150.00	5,385,150.00
5000 Bienes Muebles, Inmuebles e Intangibles						
7000 Inversiones Financieras y Otras Provisiones						
9000 Deuda Pública						
Subtotal	16,104,127,407.92	16,445,814,881.62	2,537,542,321.90	2,537,542,321.90	2,537,456,360.02	2,537,456,360.02
RECURSOS PROPIOS						
1000 Servicios Personales						
2000 Materiales y Suministros						
3000 Servicios Generales						
4000 Transferencias, Asignaciones, Subsidios y Otras Ayudas						
Subtotal						
RECURSOS AJENOS						
1000 Servicios Personales						
2000 Materiales y Suministros						
3000 Servicios Generales						
4000 Transferencias, Asignaciones, Subsidios y Otras Ayudas						
Subtotal						
RECURSOS FEDERALES NO PRESUPUESTARIOS						
1000 Servicios Personales						
2000 Materiales y Suministros						
3000 Servicios Generales						
4000 Transferencias, Asignaciones, Subsidios y Otras Ayudas						
Subtotal						
TOTAL	16,104,127,407.92	16,445,814,881.62	2,537,542,321.90	2,537,542,321.90	2,537,456,360.02	2,537,456,360.02


MTRO. RICARDO CRUZ GONZÁLEZ
 DIRECTOR DE RECURSOS FINANCIEROS


LIC. PEDRO HUMBERTO MONTESINOS ZENTENO
 COORDINADOR GENERAL DE ADMINISTRACIÓN FEDERALIZADA

JUSTIFICACIÓN E INTEGRACIÓN DE LAS DIFERENCIAS ENTRE EL PRESUPUESTO COMPROMETIDO, DEVENGADO, EJERCIDO Y PAGADO
Del 1 de Enero al 31 de Marzo del 2018

2111120 2 EDUCACION FEDERALIZADA

1).- La diferencia entre el Presupuesto Devengado y el Presupuesto Ejercido es por la cantidad de **\$85,961.88** la cual esta identificada en los capitulos siguientes:


CAPITULO 3000 SERVICIOS GENERALES	85,961.88	Estos importes son la retención de: Arrendamientos de edificios, Mantenimiento , Conservación y Reparación de Vehículos, Aereos, Marítimos, Lacustres y Fluviales, que el sistema no registra.
-----------------------------------	-----------	--

TOTAL	85,961.88
-------	-----------



MTRO. RICARDO CRUZ GONZÁLEZ
DIRECTOR DE RECURSOS FINANCIEROS

ord




LIC. PEDRO HUMBERTO MONTESINOS ZENTENO
COORDINADOR GENERAL DE ADMINISTRACIÓN
FEDERALIZADA

APLICACIÓN DE LOS RECURSOS PROVENIENTES DEL GOBIERNO FEDERAL

Del 1 de Enero al 31 de Marzo del 2018

2111120 2 EDUCACION FEDERALIZADA

RUBRO / FUENTE DE FINANCIAMIENTO / PROGRAMA Y/O FONDO	PRESUPUESTO DE EGRESOS		
	APROBADO ANUAL	MODIFICADO	DEVENGADO
TOTAL	16,104,127,407.92	16,445,814,881.62	2,537,542,321.90
PARTICIPACIONES Y APORTACIONES FEDERALES	567,547,268.80	780,360,806.22	245,937,417.04
Participaciones a Entidades Federativas (Ramo 28)			
<i>5811 Fondo General de Participaciones</i>	279,032,055.74	491,845,593.16	209,225,559.39
<i>5814 Fondo de Fiscalización y Recaudación</i>	268,409,908.64	268,409,908.64	32,989,707.65
<i>5815 Fondo de Compensación</i>	20,105,304.42	20,105,304.42	3,722,150.00
Aportaciones Federales para Entidades Federativas y Municipios (Ramo 33)	15,536,580,139.12	15,536,585,639.00	2,232,379,418.26
<i>5821 Fondo de Aportaciones para la Nomina Educativa y Gasto Operativo (FONE)</i>	15,536,580,139.12	15,536,585,639.00	2,232,379,418.26
Otros Convenios			
<i>5834 Políticas de Igualdad de Género en el Sector Educativo. Ramo 11 - E032</i>			
TRANSFERENCIAS, ASIGNACIONES, SUBSIDIOS Y OTRAS AYUDAS		128,868,436.40	59,225,486.60
Otros Subsidios			
<i>5933 21 Fortalecimiento a la Educación Temprana y el Desarrollo Infantil (Ramo11)</i>			
<i>5933 29 Apoyos a Centros y Organizaciones de Educación (Ramo 11)</i>		128,868,436.40	59,225,486.60
<i>5933 34 Fortalecimiento Financiero (Ramo23)</i>			


 MTRO. RICARDO CRUZ GONZALEZ
 DIRECTOR DE RECURSOS FINANCIEROS


 LIC. PEDRO HUMBERTO MONTESINOS ZENTENO
 COORDINADOR GENERAL DE ADMINISTRACIÓN
 FEDERALIZADA


APLICACION DEL PRESUPUESTO FEDERAL DEVENGADO POR FUENTE DE FINANCIAMIENTO Y CAPITULO DE GASTO
Del 1 de Enero al 31 de Marzo del 2018

2111120 2 EDUCACION FEDERALIZADA

FUENTE DE FINANCIAMIENTO	CAPITULO DE GASTO									
	1000	2000	3000	4000	5000	6000	7000	8000	9000	TOTAL
TOTAL	2,264,669,799.41	2,680,971.67	264,806,400.82	5,385,150.00						2,537,542,321.90
PARTICIPACIONES A ENTIDADES FEDERATIVAS (RAMO 28)	0.00	0.00	242,215,267.04	3,722,150.00						245,937,417.04
5811 Fondo General de Participaciones			209,225,559.39							209,225,559.39
5814 Fondo de Fiscalización y Recaudación			32,989,707.65							32,989,707.65
5815 Fondo de Compensación				3,722,150.00						3,722,150.00
RAMO GENERAL 33	2,205,444,312.81	2,680,971.67	22,591,133.78	1,663,000.00						2,232,379,418.26
5821 Fondo de Aportaciones para la Nómina Educativa y Gasto Operativo (FONE)	2,205,444,312.81	2,680,971.67	22,591,133.78	1,663,000.00						2,232,379,418.26
RECURSOS FEDERALES POR CONVENIOS Y TRANSFERENCIAS	59,225,486.60									59,225,486.60
TRANSFERENCIAS, ASIGNACIONES, SUBSIDIOS Y OTRAS AYUDAS	59,225,486.60									59,225,486.60
5834 Otros Convenios										
5933 Otros Subsidios	59,225,486.60									59,225,486.60



 MTRO. RICARDO CRUZ GONZÁLEZ
 DIRECTOR DE RECURSOS FINANCIEROS



 LIC. PEDRO HUMBERTO MONTESINOS ZENTENO
 COORDINADOR GENERAL DE ADMINISTRACIÓN FEDERALIZADA

PRINCIPALES ADECUACIONES AL PRESUPUESTO DE EGRESOS

Del 1 de Enero al 31 de Marzo del 2018

2111120 2 EDUCACION FEDERALIZADA

HOJA: 3

PRESUPUESTO DE EGRESOS				VARIACIÓN EN RELACIÓN AL:		SUBEJERCICIO
APROBADO ANUAL	AMPLIACIONES / REDUCCIONES	MODIFICADO	DEVENGADO	APROBADO ANUAL	%	
1	2	3	4	5 = 4-1		6 = 3-4
16,104,127,407.92	341,687,473.70	16,445,814,881.62	2,537,542,321.90	- 13,566,585,086.02	-84.2	13,908,272,559.72

Razón de la Variación del Presupuesto Devengado en Relación al Aprobado Anual

La variación que existe entre el Presupuesto Devengado con el Aprobado Anual de(13,566,585,086.02); se debe principalmente a que la Secretaría de Educación Pública (SEP) no ha sido puntual en dar a conocer los pagos de sueldos y aportaciones patronales que efectúa a través del FONE Servicios Personales, tal y como se establece en los Lineamientos para el registro presupuestario y contable de los Recursos del Fondo de Aportaciones para la Nómina Educativa y Gastos Operativos. Así mismo es importante mencionar que la Modificación al Presupuesto de Egresos se integra de la siguiente manera:

Ampliación Líquida por un monto de 341,687,473.70, por concepto de: Recursos para cubrir las necesidades inherentes al funcionamiento de esta Institución, haciendo incapie que los siguientes Proyectos son los que tienen mayor impacto presupuestal:

Proyecto Institucional:

- * Centros de Desarrollo Infantil
- * Centros de Atención Múltiple
- * Educación Física en Primaria
- * Preescolar General
- * Preescolar Indígena
- * Primaria General
- * Primaria Indígena
- * Secundaria Técnica
- * Secundaria General
- * Normal Rural
- * Unidad de Servicios de apoyo a la Educación Regular
- * Administración Central
- * Apoyo para solventar gastos inherentes a la Operación y Prestación de Servicios, en Educación en el Estado (CENDIS)
- * Administración de las Unidades UPN (Tapachula)

Razón del Subejercicio

El subejercicio de 13,908,272,559.72; es el resultado del Presupuesto Modificado al periodo que se informa con relación al Presupuesto Devengado y que se integra de la siguiente manera: Disponible Presupuestario 13,620,125,626.24 Y Presupuesto por Liberar 288,146,933.48.

PRINCIPALES ADECUACIONES AL PRESUPUESTO DE EGRESOS

Del 1 de Enero al 31 de Marzo del 2018

2111120 2 EDUCACION FEDERALIZADA

HOJA: 3

PRESUPUESTO DE EGRESOS				VARIACIÓN EN RELACIÓN AL:		SUBEJERCICIO
APROBADO ANUAL	AMPLIACIONES / REDUCCIONES	MODIFICADO	DEVENGADO	APROBADO ANUAL	%	
1	2	3	4	5 = 4-1		6 = 3-4
16,104,127,407.92	341,687,473.70	16,445,814,881.62	2,537,542,321.90	- 13,566,585,086.02	-84.2	13,908,272,559.72


Integración del Disponible Presupuestario por Fuente de Financiamiento


Recursos Fiscales:	0.00
Impuestos, Aportaciones de Seguridad Social, Contribuciones de Mejoras, Derechos, Productos y Aprovechamientos	0.00
Ingresos Estatales	
* Ingresos Estatales	

Participaciones Fiscales Federales	13,620,125,626.24
* Fondo General de participaciones	4,315,495.11
* Fondo de Fiscalización y Recaudación	235,420,200.99
* Fondo de Compensación	16,174,548.76
* Fondo de aportaciones para la nomina educativa y gasto operativo (FONE)	13,294,572,431.58
* Otros Subsidios	69,642,949.80
TOTAL:	13,620,125,626.24

Integración del Disponible Presupuestario por Capítulo de Gasto

1000 - Servicios Personales	12,930,495,542.14
2000 - Materiales y suministros	149,562,567.76
3000 - Servicios Generales	435,175,650.13
4000 - Transferencias, Asignaciones, Subsidios y O.A.	104,891,866.21
5000 - Bienes Muebles, Inmuebles e Intangibles	
9000 - Adefas	
TOTAL:	13,620,125,626.24


 MTR. RICARDO CRUZ GONZALEZ
 DIRECTOR DE RECURSOS FINANCIEROS


 LIC. PEDRO HUMBERTO MONTESINOS ZENTENO
 COORDINADOR GENERAL DE ADMINISTRACIÓN FEDERALIZADA

PRINCIPALES ADECUACIONES AL PRESUPUESTO DE EGRESOS

Del 1 de Enero al 31 de Marzo del 2018

2111120 2 EDUCACION FEDERALIZADA

HOJA: 3


PRESUPUESTO DE EGRESOS				VARIACIÓN EN RELACION AL:		SUB EJERCICIO
APROBADO ANUAL	AMPLIACIONES / REDUCCIONES	MODIFICADO	DEVENGADO	APROBADO ANUAL	%	
1	2	3	4	5 = 4-1		6 = 3-4
16,104,127,407.92	341,687,473.70	16,445,814,881.62	2,537,542,321.90	- 13,566,585,086.02	-84.2	13,908,272,559.72

Es importante mencionar que el Disponible Presupuestario se debe en gran parte a las asignaciones adicionales al presupuesto, a la integracion de los expedientes para los procesos licitatorios de gastos de operacion para los recursos destinados a las escuelas;

GASTO DEL SECTOR PÚBLICO PRESUPUESTARIO EN CLASIFICACIÓN ECONOMICA
Del 1 de Enero al 31 de Marzo del 2018

2111120 2 EDUCACION FEDERALIZADA

CONCEPTO / CAPÍTULO DE GASTO	PRESUPUESTO DE EGRESOS						VARIACIÓN DEL DEVENGADO RESPECTO AL:			
	APROBADO ANUAL	MODIFICADO	COMPROMETIDO	DEVENGADO	EJERCIDO	PAGADO	APROBADO ANUAL	%	MODIFICADO	%
	1	2	3	4	5	6				
TOTAL	16,104,127,407.92	16,445,814,881.62	2,537,542,321.90	2,537,542,321.90	2,537,456,360.02	2,537,456,360.02	-13,566,585,086.02	(84.24)	-13,908,272,559.72	-84.57
GASTO PROGRAMABLE	16,104,127,407.92	16,445,814,881.62	2,537,542,321.90	2,537,542,321.90	2,537,456,360.02	2,537,456,360.02	-13,566,585,086.02	-84.24	-13,908,272,559.72	-84.57
GASTO CORRIENTE	16,104,127,407.92	16,445,814,881.62	2,537,542,321.90	2,537,542,321.90	2,537,456,360.02	2,537,456,360.02	(13,566,585,086.02)	(84.24)	(13,908,272,559.72)	-84.6
1000 Servicios Personales	15,383,443,556.78	15,473,795,238.67	2,264,669,799.41	2,264,669,799.41	2,264,669,799.41	2,264,669,799.41	(13,118,773,757.37)	(85.28)	(13,209,125,439.26)	-85.4
Gasto de Operación	645,581,049.66	858,394,947.08	267,487,372.49	267,487,372.49	267,401,410.61	267,401,410.61	(378,093,677.17)	(58.57)	(590,907,574.59)	-68.8
2000 Materiales y Suministros	152,254,451.43	152,243,539.43	2,680,971.67	2,680,971.67	2,680,971.67	2,680,971.67	(149,573,479.76)	(98.24)	(149,562,567.76)	-98.2
3000 Servicios Generales	493,326,598.23	706,151,407.65	264,806,400.82	264,806,400.82	264,720,438.94	264,720,438.94	(228,520,197.41)	(46.32)	(441,345,006.83)	-62.5
Otras Erogaciones	75,102,801.48	113,624,695.87	5,385,150.00	5,385,150.00	5,385,150.00	5,385,150.00	(69,717,651.48)	(92.83)	(108,239,545.87)	-95.3
4000 Transferencias, Asignaciones, Subsidios y Otras Ayudas	75,102,801.48	113,624,695.87	5,385,150.00	5,385,150.00	5,385,150.00	5,385,150.00	(69,717,651.48)	(92.83)	(108,239,545.87)	-95.3
7000 Inversiones Financieras y Otras Provisiones										
8000 Participaciones y Aportaciones (Aportaciones y Convenios)										
Capital Humano										
1000 Servicios Personales										
2000 Materiales y Suministros										
3000 Servicios Generales										
4000 Transferencias, Asignaciones, Subsidios y Otras Ayudas										
GASTO DE CAPITAL										
Inversión Pública										
1000 Servicios Personales										
2000 Materiales y Suministros										
3000 Servicios Generales										
4000 Transferencias, Asignaciones, Subsidios y Otras Ayudas										
5000 Bienes Mueble, Inmuebles e Intangibles										
6000 Inversión Pública										
7000 Inversiones Financieras y Otras Provisiones										
8000 Participaciones y Aportaciones (Aportaciones y Convenios)										
GASTO NO PROGRAMABLE										
8000 Participaciones a Municipios										
Transacciones de la Deuda Pública / Costo Financiero										
7000 Inversiones Financieras y Otras Provisiones										
9000 Deuda Pública										
9000 ADEFAS										


MTRO. RICARDO CRUZ GONZÁLEZ
DIRECTOR DE RECURSOS FINANCIEROS


LIC. PEDRO HUMBERTO MONTESINOS ZENTENO
COORDINADOR GENERAL DE ADMINISTRACION FEDERALIZADA

ANÁLISIS DEL CAPITULO 4000.- TRANSFERENCIAS, ASIGNACIONES, SUBSIDIOS Y OTRAS AYUDAS


Del 1 de Enero al 31 de Marzo del 2018

2111120 2 EDUCACION FEDERALIZADA

Hoja:

CONCEPTO / PARTIDA GENÉRICA / PARTIDA ESPECÍFICA	PRESUPUESTO DE EGRESOS			BENEFICIARIO	DESTINO DEL GASTO
	APROBADO ANUAL	MODIFICADO	DEVENGADO		
INSTITUCIONAL	75,102,801.48	113,624,695.87	5,385,150.00		
Gasto Corriente	75,102,801.48	113,624,695.87	5,385,150.00		
4300 Subsidios y Subvenciones Otros Subsidios					
43909 Subsidios por Otras Medidas Económicas					
Ayudas Sociales	75,102,801.48	113,624,695.87	5,385,150.00		
4410 Ayudas Sociales a Personas	74,010,801.48	112,532,695.87	5,112,150.00		
44101 Ayudas a Organizaciones y Personas (Ayudas culturales y sociales)	9,998,827.00	48,520,721.39	1,418,750.00	Docentes y Admvs	Pago de asistenciales para la Escuela Normal Rural Mactumactza.
44103 Premios	3,291,224.00	3,291,224.00		Personal Docente	Adquisición de medallas conmemorativas al día del maestro como reconocimiento por 25, 30 y 50 años de servicio
44105 Apoyo a Voluntarios que participan en Diversos Programas	4,358,481.84	4,358,481.84		Agentes Educativos	Pago a diversos Agentes Educativos.
44107 Becas	56,362,268.64	56,362,268.64	3,693,400.00	Alumnos y Aplicadores	Becas para estudiantes de Educación primaria, primaria indígena, secundaria general y secundaria técnica.
4430 Ayudas Sociales a Instituciones de Enseñanza	1,092,000.00	1,092,000.00	273,000.00		
44301 Ayudas a la Educación					
44303 Ayudas a Voluntarios que Participan en Programas Especiales de Educación.	1,092,000.00	1,092,000.00	273,000.00	Agentes Educativos	Pago a 21 Agentes Educativos del CENDI NO. 1 DE Tuxtla Gutiérrez, Chiapas.
NOTA: La diferencia que existe entre el Presupuesto Modificado y el Devengado por 108,239,545.87 corresponde a disponible presupuestario 104,891,866.21 y Presupuesto por liberar 3,347,679.66.					
TOTAL	75,102,801.48	113,624,695.87	5,385,150.00		

LR


MTR. RICARDO CRUZ GONZALEZ
DIRECTOR DE RECURSOS FINANCIEROS


LIC. PEDRO HUMBERTO MONTESINOS ZENTENO
COORDINADOR GENERAL DE ADMINISTRACIÓN FEDERALIZADA

ANÁLISIS DE LOS RECURSOS FEDERALES POR PROGRAMAS ESPECIALES Y FUENTE DE FINANCIAMIENTO


Del 1 de Enero al 31 de Marzo del 2018

2111120 2 EDUCACION FEDERALIZADA



RUBRO / FUENTE DE FINANCIAMIENTO / PROGRAMA ESPECIAL / ANALISIS

OTROS SUBSIDIOS

Apoyo a Centros y Organizaciones de Educación. Destinándose una inversión de 128.8 millones de pesos.



INTRO. RICARDO CRUZ GONZÁLEZ
DIRECTOR DE RECURSOS FINANCIEROS



LIC. PEDRO HUMBERTO MONTESIÑOS ZENTENO
COORDINADOR GENERAL DE ADMINISTRACIÓN FEDERALIZADA



**RAMO 33 FONDO DE APORTACIONES PARA
ENTIDADES FEDERATIVAS Y MUNICIPIOS**

**RAMO 33.- APORTACIONES FEDERALES PARA ENTIDADES FEDERATIVAS Y MUNICIPIOS
FONDO DE APORTACIONES PARA LA NOMINA EDUCATIVA Y GASTO OPERATIVO (FONE)
CLASIFICACIÓN POR PROYECTOS ESTRATÉGICOS Y SUBFUENTE DE FINANCIAMIENTO
Del 1 de Enero al 31 de Marzo del 2018**

211120 2 EDUCACIÓN FEDERALIZADA

Hoja:

FUNCIÓN-PROYECTO ESTRATÉGICO	MUNICIPIO/COBERTURA	DEVENGADO / SUBFUENTE DE FINANCIAMIENTO						TOTAL	
		A	B	C	D	E	F		S
		Gastos Comprometidos y/o Devengados por Registrar	Economías de Ejercicios Anteriores	Refrendos	Productos Financ. de Ejercicios Ant.	Productos Financieros del Año en Curso			Recursos del Ejercicio
TOTAL								2,232,379,418.26	2,232,379,418.26
2.5 EDUCACIÓN								2,232,379,418.26	2,232,379,418.26
Centro de Desarrollo Infantil (Gastos de operación y servicios personales).	Cobertura Estatal							9,891,899.49	9,891,899.49
Preescolar General (Gastos de operación y servicios personales).	Cobertura Estatal							393,771,988.43	393,771,988.43
Alternativas para la Educación Preescolar Rural (Gastos de operación y servicios personales), Cobertura Estatal	Cobertura Estatal							471,349.35	471,349.35
Centro de Atención Preventiva en Educación Preescolar (Gastos de operación).	Cobertura Estatal							8,555,968.88	8,555,968.88
Educación Física en Preescolar (Gastos de operación).	Cobertura Estatal								0.00
Centro de atención múltiple	Cobertura Estatal							51,036,334.03	51,036,334.03
Educación especial en zonas rurales	Cobertura Estatal								0.00
Preescolar Indígena (Gastos de operación y servicios personales).	Cobertura Estatal							168,802,993.27	168,802,993.27
Equipamiento Escolar para Preescolar (Adquisición de mobiliario).	Cobertura Estatal								0.00
Equipamiento Escolar para Preescolar Indígena (Adquisición de mobiliario).	Cobertura Estatal								0.00
Educación Física en Primaria (Gastos de operación y servicios personales).	Cobertura Estatal							82,396,551.28	82,396,551.28
Primaria Indígena (Gastos de operación y servicios personales).	Cobertura Estatal							305,813,962.92	305,813,962.92
Centros de Integración Social (Gastos de operación, premios y servicios personales).	Cobertura Estatal							6,873,100.54	6,873,100.54
Primaria General (Gastos de operación y servicios personales).	Cobertura Estatal							409,712,565.29	409,712,565.29
Internado en Educación Primaria (Gastos de operación y premios).	Cobertura Estatal							239,428.00	239,428.00
Albergues Rurales (Gastos de operación y premios).	Cobertura Estatal							312,000.00	312,000.00
Equipamiento Escolar para Primaria (Adquisición de mobiliario).	Cobertura Estatal								0.00
Equipamiento Escolar para Primaria Indígena (Adquisición de mobiliario).	Cobertura Estatal								0.00
Secundaria General (Gastos de operación y servicios personales).	Cobertura Estatal							253,304,820.49	253,304,820.49
Secundaria Técnica (Gastos de operación y servicios personales).	Cobertura Estatal							249,611,086.69	249,611,086.69
Internado en Educación Secundaria Técnica (Gastos de operación).	Cobertura Estatal								0.00
Equipamiento Escolar para Secundaria General (Adquisición de mobiliario).	Cobertura Estatal								0.00

**RAMO 33.- APORTACIONES FEDERALES PARA ENTIDADES FEDERATIVAS Y MUNICIPIOS
FONDO DE APORTACIONES PARA LA NOMINA EDUCATIVA Y GASTO OPERATIVO (FONE)
CLASIFICACIÓN POR PROYECTOS ESTRATÉGICOS Y SUBFUENTE DE FINANCIAMIENTO
Del 1 de Enero al 31 de Marzo del 2018**

211120 2 EDUCACION FEDERALIZADA

Hoja:

FUNCIÓN-PROYECTO ESTRATÉGICO	MUNICIPIO/COBERTURA	DEVENGADO / SUBFUENTE DE FINANCIAMIENTO							TOTAL
		A	B	C	D	E	F	S	
		Gastos Comprometidos y/o Devengados por Registrar	Economías de Ejercicios Anteriores	Refrendos	Productos Financ. de Ejercicios Ant.	Productos Financieros del Año en Curso		Recursos del Ejercicio	
Difusión del Programa de Educación Inicial (Gastos de operación).	Cobertura Estatal								0.00
Difusión del Programa de Educación Preescolar (Gastos de operación).	Cobertura Estatal								0.00
Difusión del Programa de Educación Especial (gastos de operación)	Cobertura Estatal								0.00
Investigación y Actualización en Educación Especial (Gastos de operación).	Cobertura Estatal								0.00
Atención al Público (Gastos de operación).	Cobertura Estatal								0.00
Orientación a Padres de Familia (Gastos de operación).	Cobertura Estatal								0.00
Apoyos Técnicos Pedagógicos a la Educación Preescolar Indígena (Gastos de operación).	Cobertura Estatal								0.00
Apoyos Técnicos Pedagógicos a la Educación Primaria Indígena (Gastos de operación).	Cobertura Estatal								0.00
Arraigo al maestro en el medio rural indígena (Servicios Personales)	Cobertura Estatal								0.00
Curso de Inducción a la Docencia en el Medio Indígena (Gastos de operación y servicios personales).	Cobertura Estatal								0.00
Diseño y Elaboración de Gramáticas y Diccionarios de las Lenguas Indígenas para la Educación Intercultural bilingüe (Gastos de operación y servicios personales).	Cobertura Estatal								0.00
Supervisión y Asesoría en Educación Primaria Indígena (Gastos de operación).	Cobertura Estatal								0.00
Orientación a Padres de Familia Indígenas (Gastos de operación).	Cobertura Estatal							13,013,338.35	13,013,338.35
Apoyos Técnicos Pedagógicos a la Educación Primaria (Gastos de operación).	Cobertura Estatal								0.00
Propuesta para el Aprendizaje de la Lengua Escrita y de la Matemática (Gastos de operación).	Cobertura Estatal								0.00
Atención Preventiva y Compensatoria (Gastos de operación).	Cobertura Estatal								0.00
Arraigo al maestro en el medio rural (Servicios Personales)	Cobertura Estatal								0.00
Reconocimientos y Estímulos para Alumnos (Gastos de operación).	Cobertura Estatal								0.00
Supervisión y Asesoría en Educación Primaria (Gastos de operación).	Cobertura Estatal								0.00
Inducción (Gastos de operación).	Cobertura Estatal								0.00
Apoyos Técnicos Pedagógicos a la Educación Secundaria General (Gastos de operación).	Cobertura Estatal								0.00
Apoyos Técnicos Pedagógicos a la Educación Secundaria Técnica (Gastos de operación).	Cobertura Estatal								0.00
Supervisión y Asesoría en Educación Secundaria General (Gastos de operación).	Cobertura Estatal								0.00
Supervisión y Asesoría en Educación Secundaria Técnica (Gastos de operación).	Cobertura Estatal								0.00
Difusión y Extensión Universitaria - Tapachula (Gastos de operación y servicios personales).	Tapachula							244,898.49	244,898.49

**RAMO 33.- APORTACIONES FEDERALES PARA ENTIDADES FEDERATIVAS Y MUNICIPIOS
FONDO DE APORTACIONES PARA LA NOMINA EDUCATIVA Y GASTO OPERATIVO (FONE)
CLASIFICACIÓN POR PROYECTOS ESTRATÉGICOS Y SUBFUENTE DE FINANCIAMIENTO
Del 1 de Enero al 31 de Marzo del 2018**

2111120 2 EDUCACION FEDERALIZADA

Hoja:

FUNCIÓN-PROYECTO ESTRATÉGICO	MUNICIPIO/COBERTURA	DEVENGADO / SUBFUENTE DE FINANCIAMIENTO						TOTAL	
		A	B	C	D	E	F		S
		Gastos Comprometidos y/o Devengados por Registrar	Economías de Ejercicios Anteriores	Refrendos	Productos Financ. de Ejercicios Ant.	Productos Financieros del Año en Curso			Recursos del Ejercicio
Difusión y Extensión Universitaria - Tuxtla (Gastos de operación y servicios personales).	Tuxtla Gutiérrez							362,347.36	362,347.36
Mejoramiento de Biblioteca - Tapachula (Gastos de operación y servicios personales).	Tapachula							17,985.54	17,985.54
Mejoramiento de Biblioteca - Tuxtla (Gastos de operación).	Tuxtla Gutiérrez								0.00
Investigación en Ciencias de la Educación (Gastos de operación).	Cobertura Estatal								0.00
Administración de las Unidades UPN - Tapachula (Gastos de operación y servicios personales).	Tapachula							101,587.06	101,587.06
Administración de las Unidades UPN - Tuxtla (Gastos de operación y servicios personales).	Tuxtla Gutiérrez							1,717,648.26	1,717,648.26
Microplaneación (Gastos de operación).	Cobertura Estatal							4,428.00	4,428.00
Inscripciones de Febrero (Gastos de operación).	Cobertura Estatal								0.00
Mantenimiento Preventivo (Gastos de operación).	Cobertura Estatal							31,464.00	31,464.00
Autoequipamiento y Mantenimiento de Planteles Escolares (Gastos de operación).	Cobertura Estatal								0.00
Administración Central (Gastos de operación).	Cobertura Estatal							152,728,154.42	152,728,154.42
Administración Regional (Gastos de operación).	Cobertura Estatal							202,853.12	202,853.12
Fortalecimiento al programa de carrera magisterial (Gastos de operación y servicios personales).	Cobertura Estatal								0.00
									0.00

MTRO. RICARDO CRUZ GONZALEZ
DIRECTOR DE RECURSOS FINANCIEROS

LIC. PEDRO HUMBERTO MONTESINOS ZENTENO
COORDINADOR GENERAL DE ADMINISTRACION FEDERALIZADA

**TRANSFERENCIAS, ASIGNACIONES,
SUBSIDIOS Y OTRAS AYUDAS
(SUBSIDIOS Y SUBVENCIONES)**

OTROS SUBSIDIOS
CLASIFICACIÓN POR PROYECTOS ESTRATÉGICOS Y SUBFUENTE DE FINANCIAMIENTO
Recursos para el pago de interinatos de los niveles de educación elemental, indígena, primaria, secundaria y superior de diversos proyectos
Del 1 de Enero al 31 de Marzo del 2018

2111120 2 EDUCACION FEDERALIZADA

FUNCIÓN - PROYECTO ESTRATÉGICO	DEVENGADO / SUBFUENTE DE FINANCIAMIENTO		TOTAL
	F	H	
	Recursos por Ingresos Excedentes	Recursos por Reducciones en Otras Previsiones	
TOTAL	22,016,522.50	37,208,964.10	59,225,486.60
2.5 EDUCACIÓN	22,016,522.50	37,208,964.10	59,225,486.60
Centro de desarrollo infantil			
Preescolar general			
Preescolar Indígena			
Centro de atención preventiva en Educación Preescolar			
Primaria general			
Primaria Indígena			
Centro de Atención Múltiple			
Centro de Integración Social			
Educación física en primaria			
Secundaria general			
Secundaria Técnica			
Normal de Educación Preescolar			
Normal Rural			
Escuela Normal Indígena Intercultural Bilingüe			
Educación Superior Pedagógica abierta - Tapachula			
Educación Superior Pedagógica abierta - Tuxtla			
Centros de educación básica para adultos			
Secundaria para trabajadores			
Misiones Culturales			
Equipo Estratégico para la evaluación de proyectos institucionales			
Unidad de servicios de apoyo a la educación regular			
Orientación a Padres de familia Indígenas			
Centro de actualización del Magisterio			
Difusión y extensión Universitaria - Tapachula			
Difusión y extensión Universitaria - Tuxtla			
Mejoramiento de Biblioteca - Tapachula			
Apoyo para solventar gastos inherentes a la operación y prestación de servicios en Educación en el Estado (CENDIS)			
Apoyo para solventar gastos inherentes a la operación y prestación de servicios de Educación en el Estado (TUTORIAS)			

OTROS SUBSIDIOS
CLASIFICACIÓN POR PROYECTOS ESTRATÉGICOS Y SUBFUENTE DE FINANCIAMIENTO
 Recursos para el pago de interinatos de los niveles de educación elemental, indígena, primaria, secundaria y superior de diversos proyectos
 Del 1 de Enero al 31 de Marzo del 2018

2111120 2 EDUCACION FEDERALIZADA


FUNCIÓN - PROYECTO ESTRATÉGICO	DEVENGADO / SUBFUENTE DE FINANCIAMIENTO		TOTAL
	F	H	
	Recursos por Ingresos Excedentes	Recursos por Reducciones en Otras Previsiones	
Administración Central Administración de las Unidades UPN-Tapachula Administración de las Unidades UPN-Tuxtla	22,016,522.50	37,208,964.10	59,225,486.60

Or



MTR. RICARDO CRUZ GONZÁLEZ
 DIRECTOR DE RECURSOS FINANCIEROS

[Handwritten mark]



LIC. PEDRO HUMBERTO MONTESINOS ZENTENO
 COORDINADOR GENERAL DE ADMINISTRACION FEDERALIZADA

[Handwritten mark]

(Pesos)

Página 1 de 2
Fecha de Impresión: 17/04/2018 2:21:13 p.m.

CAPÍTULOS / CONCEPTOS	PRESUPUESTO AUTORIZADO				COMPROMETIDO	DEVENGADO	EJERCIDO	PAGADO	CRÉDITO DISPONIBLE PARA COMPROMETER (Modificado-Comprometido)	CRÉDITO DISPONIBLE (Modificado-Devengado)
	PRESUPUESTO DE EGRESOS APROBADO	AMPLIACIONES	REDUCCIONES	MODIFICADO						
TOTAL	4,189,658,931.97	386,116,343.36	37,883,909.65	4,537,891,365.68	2,537,542,321.90	2,537,542,321.90	2,537,456,360.02	2,537,456,360.02	2,000,349,043.78	2,000,349,043.78
Servicios Personales.	4,013,575,013.84	132,838,755.21	37,877,917.39	4,108,536,851.66	2,264,669,799.41	2,264,669,799.41	2,264,669,799.41	2,264,669,799.41	1,843,866,052.25	1,843,866,052.25
Remuneraciones al Personal de Carácter Permanente.	1,900,037,873.79	0.00	0.00	1,900,037,873.79	664,762,552.50	664,762,552.50	664,762,552.50	664,762,552.50	1,235,275,321.29	1,235,275,321.29
Remuneraciones al Personal de Carácter Transitorio.	2,278,610.58	128,868,436.40	37,877,917.39	93,269,129.59	60,897,346.29	60,897,346.29	60,897,346.29	60,897,346.29	32,371,783.30	32,371,783.30
Remuneraciones Adicionales y Especiales.	728,485,898.82	3,964,818.93	0.00	732,450,717.75	728,055,730.43	728,055,730.43	728,055,730.43	728,055,730.43	4,394,987.32	4,394,987.32
Seguridad Social.	384,143,965.59	5,499.88	0.00	384,149,465.47	36,673,922.39	36,673,922.39	36,673,922.39	36,673,922.39	347,475,543.08	347,475,543.08
Otras Prestaciones Sociales y Económicas.	279,893,448.42	0.00	0.00	279,893,448.42	279,835,065.60	279,835,065.60	279,835,065.60	279,835,065.60	58,382.82	58,382.82
Previsiones.	0.00	0.00	0.00	0.00	0.00	0.00	0.00	0.00	0.00	0.00
Pago de Estímulos a Servidores Públicos.	718,735,216.64	0.00	0.00	718,735,216.64	494,445,182.20	494,445,182.20	494,445,182.20	494,445,182.20	224,290,034.44	224,290,034.44
Materiales y Suministros.	46,513,522.56	0.00	0.00	46,513,522.56	2,680,971.67	2,680,971.67	2,680,971.67	2,680,971.67	43,832,550.89	43,832,550.89
Materiales de Administración, Emisión de Documentos y Artículos Oficiales.	25,620,420.21	0.00	0.00	25,620,420.21	160,647.16	160,647.16	160,647.16	160,647.16	25,459,773.05	25,459,773.05
Alimentos y Utensilios.	11,389,093.57	0.00	0.00	11,389,093.57	2,448,834.87	2,448,834.87	2,448,834.87	2,448,834.87	8,940,258.70	8,940,258.70
Materias Primas y Materiales de Producción y Comercialización	1,688.46	0.00	0.00	1,688.46	0.00	0.00	0.00	0.00	1,688.46	1,688.46
Materiales y Artículos de Construcción y de Reparación.	4,651,327.65	0.00	0.00	4,651,327.65	1,134.00	1,134.00	1,134.00	1,134.00	4,650,193.65	4,650,193.65
Productos Químicos, Farmacéuticos y de Laboratorio.	157,865.68	0.00	0.00	157,865.68	0.00	0.00	0.00	0.00	157,865.68	157,865.68
Combustibles, Lubricantes y Aditivos.	1,985,480.85	0.00	0.00	1,985,480.85	50,787.64	50,787.64	50,787.64	50,787.64	1,934,693.21	1,934,693.21
Vestuario, Blancos, Prendas de Protección y Artículos Deportivos.	1,765,575.38	0.00	0.00	1,765,575.38	0.00	0.00	0.00	0.00	1,765,575.38	1,765,575.38
Herramientas, Refacciones y Accesorios Menores.	942,070.76	0.00	0.00	942,070.76	19,568.00	19,568.00	19,568.00	19,568.00	922,502.76	922,502.76
Servicios Generales.	111,078,534.95	214,107,316.59	5,992.26	325,179,859.28	264,806,400.82	264,806,400.82	264,720,438.94	264,720,438.94	60,373,458.46	60,373,458.46
Servicios Básicos.	46,604,714.18	0.00	5,992.26	46,598,721.92	18,366,581.04	18,366,581.04	18,366,581.04	18,366,581.04	28,232,140.88	28,232,140.88
Servicios de Arrendamiento.	2,041,338.78	0.00	0.00	2,041,338.78	1,065,835.53	1,065,835.53	981,481.17	981,481.17	975,503.25	975,503.25
Servicios Profesionales, Científicos, Técnicos y Otros Servicios.	1,699,981.69	3,601,841.38	0.00	5,301,823.07	134,044.13	134,044.13	134,044.13	134,044.13	5,167,778.94	5,167,778.94
Servicios Financieros, Bancarios y Comerciales.	739,941.60	1,091.20	0.00	741,032.80	7,414.06	7,414.06	7,414.06	7,414.06	733,618.74	733,618.74
Servicios de Instalación, Reparación, Mantenimiento y Conservación.	4,576,930.37	32,366.40	0.00	4,609,296.77	322,421.92	322,421.92	320,814.40	320,814.40	4,286,874.85	4,286,874.85
Servicios de Comunicación Social y Publicidad.	120,365.16	0.00	0.00	120,365.16	13,630.00	13,630.00	13,630.00	13,630.00	106,735.16	106,735.16
Servicios de Traslado y Viáticos.	5,524,467.42	0.00	0.00	5,524,467.42	1,541,822.96	1,541,822.96	1,541,822.96	1,541,822.96	3,982,644.46	3,982,644.46
Servicios Oficiales.	3,020,695.59	46,964.42	0.00	3,067,660.01	0.00	0.00	0.00	0.00	3,067,660.01	3,067,660.01
Otros Servicios Generales.	46,750,100.16	210,425,053.19	0.00	257,175,153.35	243,354,651.18	243,354,651.18	243,354,651.18	243,354,651.18	13,820,502.17	13,820,502.17
Transferencias, Asignaciones, Subsidios y Otras Ayudas.	18,491,860.62	39,170,271.56	0.00	57,662,132.18	5,385,150.00	5,385,150.00	5,385,150.00	5,385,150.00	52,276,982.18	52,276,982.18
Ayudas Sociales.	18,491,860.62	39,170,271.56	0.00	57,662,132.18	5,385,150.00	5,385,150.00	5,385,150.00	5,385,150.00	52,276,982.18	52,276,982.18

21111202 Educación Federalizada

martes, 27 de marzo de 2018

UR	FI	FSP	SSPPS	PP	CA	AI	PT	MPIO	COGC	GASTO	TG	TR	FF	SFTE	PF	CP	OM	DESCRIPCIÓN	Presupuesto Aprobado	Modificación Neta	Presupuesto Modificado	Presupuesto Liberado	Presupuesto por Liberar	Presupuesto Ministrado	Presupuesto Comprometido Modificado	Presupuesto Devengado Modificado	Presupuesto Ejecido Modificado	Presupuesto Pagado Modificado	Disponibilidad Financiera Modificada	Disponible Presupuestario Modificado							
Gran Total																			16,904,137,407.92	343,687,473.30	16,445,014,881.62	16,157,667,948.14	281,146,932.48	4,537,891,365.60	3,537,542,321.90	2,537,542,321.90	2,537,456,266.03	3,132,456,266.02	2,004,430,056.66	13,626,135,636.24							
Total																			16,904,137,407.92	343,687,473.30	16,445,014,881.62	16,157,667,948.14	281,146,932.48	4,537,891,365.60	3,537,542,321.90	2,537,456,266.03	3,132,456,266.02	2,004,430,056.66	13,626,135,636.24								
01																		Departamento de Desarrollo Social	28,079,449.00	0.00	28,079,449.00	28,079,449.00	0.00	7,224,251.00	40,004.00	40,004.00	40,004.00	40,004.00	7,184,247.93	28,079,449.00							
01 2																		Desarrollo Social	28,079,449.00	0.00	28,079,449.00	28,079,449.00	0.00	7,224,251.00	40,004.00	40,004.00	40,004.00	7,184,247.93	28,079,449.00								
01 2 5																		Educación	28,079,449.00	0.00	28,079,449.00	28,079,449.00	0.00	7,224,251.00	40,004.00	40,004.00	40,004.00	7,184,247.93	28,079,449.00								
01 2 5 6																		Otros servicios educativos y actividades inherentes	28,079,449.00	0.00	28,079,449.00	28,079,449.00	0.00	7,224,251.00	40,004.00	40,004.00	40,004.00	7,184,247.93	28,079,449.00								
01 2 5 6 1																		Otros Servicios Educativos y Actividades Inherentes	28,079,449.00	0.00	28,079,449.00	28,079,449.00	0.00	7,224,251.00	40,004.00	40,004.00	40,004.00	7,184,247.93	28,079,449.00								
01 2 5 6 1 A																		Programa Sectorial de Educación	28,079,449.00	0.00	28,079,449.00	28,079,449.00	0.00	7,224,251.00	40,004.00	40,004.00	40,004.00	7,184,247.93	28,079,449.00								
01 2 5 6 1 A 004																		Programa de desarrollo de la educación básica	27,955,449.00	0.00	27,955,449.00	27,955,449.00	0.00	6,993,251.00	40,004.00	40,004.00	40,004.00	6,953,247.93	27,955,449.00								
01 2 5 6 1 A 004 01																		Asignación Normal	27,955,449.00	0.00	27,955,449.00	27,955,449.00	0.00	6,993,251.00	40,004.00	40,004.00	40,004.00	6,953,247.93	27,955,449.00								
01 2 5 6 1 A 004 01 E02																		Educación básica de calidad	27,394,800.00	0.00	27,394,800.00	27,394,800.00	0.00	5,944,700.00	0.00	0.00	0.00	5,944,700.00	27,394,800.00								
01 2 5 6 1 A 004 01 E01 AS35																		Becas para primera	7,231,800.00	0.00	7,231,800.00	7,231,800.00	0.00	1,807,950.00	0.00	0.00	0.00	1,807,950.00	7,231,800.00								
01 2 5 6 1 A 004 01 E01 AS35 000																		Cobertura Estatal	7,231,800.00	0.00	7,231,800.00	7,231,800.00	0.00	1,807,950.00	0.00	0.00	0.00	1,807,950.00	7,231,800.00								
01 2 5 6 1 A 004 01 E01 AS35 000 0 4000																		Transferencias, Asignaciones, Subsidios y Otras Ayudas	7,231,800.00	0.00	7,231,800.00	7,231,800.00	0.00	1,807,950.00	0.00	0.00	0.00	1,807,950.00	7,231,800.00								
01 2 5 6 1 A 004 01 E01 AS35 000 0 4400																		Ayudas Sociales	7,231,800.00	0.00	7,231,800.00	7,231,800.00	0.00	1,807,950.00	0.00	0.00	0.00	1,807,950.00	7,231,800.00								
01 2 5 6 1 A 004 01 E01 AS35 000 0 441																		Ayudas Sociales a Personas	7,231,800.00	0.00	7,231,800.00	7,231,800.00	0.00	1,807,950.00	0.00	0.00	0.00	1,807,950.00	7,231,800.00								
01 2 5 6 1 A 004 01 E01 AS35 000 0 44107 1 2 5821 5 03 2018 1																		Becas	7,231,800.00	0.00	7,231,800.00	7,231,800.00	0.00	1,807,950.00	0.00	0.00	0.00	1,807,950.00	7,231,800.00								
01 2 5 6 1 A 004 01 E01 AS38																		Becas para estudiantes general	904,000.00	0.00	904,000.00	904,000.00	0.00	246,000.00	0.00	0.00	0.00	246,000.00	904,000.00								
01 2 5 6 1 A 004 01 E01 AS38 000																		Cobertura Estatal	904,000.00	0.00	904,000.00	904,000.00	0.00	246,000.00	0.00	0.00	0.00	246,000.00	904,000.00								
01 2 5 6 1 A 004 01 E01 AS38 000 0 4080																		Transferencias, Asignaciones, Subsidios y Otras Ayudas	904,000.00	0.00	904,000.00	904,000.00	0.00	246,000.00	0.00	0.00	0.00	246,000.00	904,000.00								
01 2 5 6 1 A 004 01 E01 AS38 000 0 4400																		Ayudas Sociales	904,000.00	0.00	904,000.00	904,000.00	0.00	246,000.00	0.00	0.00	0.00	246,000.00	904,000.00								
01 2 5 6 1 A 004 01 E01 AS38 000 0 441																		Ayudas Sociales a Personas	904,000.00	0.00	904,000.00	904,000.00	0.00	246,000.00	0.00	0.00	0.00	246,000.00	904,000.00								
01 2 5 6 1 A 004 01 E01 AS38 000 0 44107 1 2 5821 5 03 2018 1																		Becas	904,000.00	0.00	904,000.00	904,000.00	0.00	246,000.00	0.00	0.00	0.00	246,000.00	904,000.00								
01 2 5 6 1 A 004 01 E01 AS37																		Becas para estudiantes técnica	3,519,000.00	0.00	3,519,000.00	3,519,000.00	0.00	879,750.00	0.00	0.00	0.00	879,750.00	3,519,000.00								
01 2 5 6 1 A 004 01 E01 AS37 000																		Cobertura Estatal	3,519,000.00	0.00	3,519,000.00	3,519,000.00	0.00	879,750.00	0.00	0.00	0.00	879,750.00	3,519,000.00								
01 2 5 6 1 A 004 01 E01 AS37 000 0 4080																		Transferencias, Asignaciones, Subsidios y Otras Ayudas	3,519,000.00	0.00	3,519,000.00	3,519,000.00	0.00	879,750.00	0.00	0.00	0.00	879,750.00	3,519,000.00								
01 2 5 6 1 A 004 01 E01 AS37 000 0 4400																		Ayudas Sociales	3,519,000.00	0.00	3,519,000.00	3,519,000.00	0.00	879,750.00	0.00	0.00	0.00	879,750.00	3,519,000.00								
01 2 5 6 1 A 004 01 E01 AS37 000 0 441																		Ayudas Sociales a Personas	3,519,000.00	0.00	3,519,000.00	3,519,000.00	0.00	879,750.00	0.00	0.00	0.00	879,750.00	3,519,000.00								
01 2 5 6 1 A 004 01 E01 AS37 000 0 44107 1 2 5821 5 03 2018 1																		Becas	3,519,000.00	0.00	3,519,000.00	3,519,000.00	0.00	879,750.00	0.00	0.00	0.00	879,750.00	3,519,000.00								
01 2 5 6 1 A 004 01 E01 AS38																		Becas para educación primaria	4,142,500.00	0.00	4,142,500.00	4,142,500.00	0.00	1,135,625.00	0.00	0.00	0.00	1,135,625.00	4,142,500.00								
01 2 5 6 1 A 004 01 E01 AS38 000																		Cobertura Estatal	4,142,500.00	0.00	4,142,500.00	4,142,500.00	0.00	1,135,625.00	0.00	0.00	0.00	1,135,625.00	4,142,500.00								
01 2 5 6 1 A 004 01 E01 AS38 000 0 4080																		Transferencias, Asignaciones, Subsidios y Otras Ayudas	4,142,500.00	0.00	4,142,500.00	4,142,500.00	0.00	1,135,625.00	0.00	0.00	0.00	1,135,625.00	4,142,500.00								
01 2 5 6 1 A 004 01 E01 AS38 000 0 4400																		Ayudas Sociales	4,142,500.00	0.00	4,142,500.00	4,142,500.00	0.00	1,135,625.00	0.00	0.00	0.00	1,135,625.00	4,142,500.00								
01 2 5 6 1 A 004 01 E01 AS38 000 0 441																		Ayudas Sociales a Personas	4,142,500.00	0.00	4,142,500.00	4,142,500.00	0.00	1,135,625.00	0.00	0.00	0.00	1,135,625.00	4,142,500.00								
01 2 5 6 1 A 004 01 E01 AS38 000 0 44107 1 2 5821 5 03 2018 1																		Becas	4,142,500.00	0.00	4,142,500.00	4,142,500.00	0.00	1,135,625.00	0.00	0.00	0.00	1,135,625.00	4,142,500.00								
01 2 5 6 1 A 004 01 E01 AS39																		Becas para primaria indígena	4,480,000.00	0.00	4,480,000.00	4,480,000.00	0.00	1,620,000.00	0.00	0.00	0.00	1,620,000.00	4,480,000.00								
01 2 5 6 1 A 004 01 E01 AS39 000																		Cobertura Estatal	4,480,000.00	0.00	4,480,000.00	4,480,000.00	0.00	1,620,000.00	0.00	0.00	0.00	1,620,000.00	4,480,000.00								
01 2 5 6 1 A 004 01 E01 AS39 000 0 4080																		Transferencias, Asignaciones, Subsidios y Otras Ayudas	4,480,000.00	0.00	4,480,000.00	4,480,000.00	0.00	1,620,000.00	0.00	0.00	0.00	1,620,000.00	4,480,000.00								
01 2 5 6 1 A 004 01 E01 AS39 000 0 4400																																					



GOBIERNO CONSTITUCIONAL DEL ESTADO DE CHIAPAS

SECRETARÍA DE HACIENDA

Por Capítulos, Concepto, Partida Genérica y Partida Específica por Clasificación Administrativa

SISTEMA PRESUPUESTARIO 2018

(PESOS)

CIERRE MARZO 2018



EP-03

Página 1 de 8

martes, 27 de marzo de 2018

21111202 Educación Federalizada

CAPÍTULOS /CONCEPTOS /PARTIDAS	DESCRIPCIÓN	Presupuesto Aprobado	Modificación Neta	Presupuesto Modificado	Presupuesto Liberado	Presupuesto por Liberar	Presupuesto Ministrado	Presupuesto Comprometido Modificado	Presupuesto Devengado Modificado	Presupuesto Ejercido Modificado	Presupuesto Pagado Modificado	Disponibilidad Financiera	Disponible Presupuestario Modificado
Gran Total		16,104,327,497.92	145,697,472.70	16,445,814,881.62	16,157,667,946.54	288,146,933.48	4,537,891,365.88	2,137,542,311.80	2,837,542,321.90	2,537,456,360.92	2,537,456,360.92	2,608,435,805.66	13,630,125,626.24
INSTITUCIONALES													
2000	Servicios Personales,	16,009,327,493.42	348,687,473.70	16,445,814,881.62	16,157,667,946.54	288,146,933.48	4,537,891,365.88	2,137,542,311.80	2,837,542,321.90	2,537,456,360.92	2,537,456,360.92	2,608,435,805.66	13,630,125,626.24
1100	Remuneraciones al Personal de Carácter Permanente,	15,303,442,556.78	90,351,641.94	15,473,795,216.67	15,193,165,241.55	278,629,975.12	4,198,525,851.68	2,204,669,741.41	2,264,649,799.41	2,264,669,741.41	2,264,669,741.41	1,841,888,562.25	12,830,485,542.14
111	Sueldos Base al Personal Permanente,	7,651,567,021.23	2,369,158.22	7,680,605,182.41	7,347,249,516.97	31,315,255.84	1,809,033,653.79	664,762,552.59	664,762,552.59	664,762,552.59	664,762,552.59	1,215,275,311.59	6,932,498,934.87
11302	Sueldo al Personal Docente,	3,071,866,242.47	2,369,158.22	3,094,006,124.25	3,044,071,854.52	19,934,449.52	1,312,995,452.21	416,836,844.29	416,836,844.29	416,836,844.29	416,836,844.29	1,008,156,554.12	5,632,234,953.53
11304	Sueldo al Personal de Confianza,	45,486,425.04	0.00	45,486,425.04	45,486,425.04	0.00	11,371,656.26	11,371,656.26	11,371,656.26	11,371,656.26	11,371,656.26	0.00	34,114,768.78
11305	Sueldo al Personal Docente con Carrera Magisterial,	1,035,675,716.29	0.00	1,035,675,716.29	1,034,966,125.17	36,715,591.12	263,740,511.28	125,111,739.68	125,111,739.68	125,111,739.68	125,111,739.68	136,628,300.82	899,344,516.51
11311	Sueldo al Personal Sin Catálogo,	448,496,617.23	0.00	448,496,617.23	447,731,122.14	765,495.48	111,442,316.49	111,442,316.49	111,442,316.49	111,442,316.49	111,442,316.49	0.00	336,284,300.74
1200	Remuneraciones al Personal de Carácter Transitorio,	8,114,442.32	0.00	8,114,442.32	8,114,442.32	0.00	93,226,125.59	93,226,125.59	93,226,125.59	93,226,125.59	93,226,125.59	93,226,125.59	7,181,316.23
122	Sueldos Base al Personal Eventual,	9,114,442.32	0.00	9,114,442.32	9,114,442.32	0.00	93,226,125.59	93,226,125.59	93,226,125.59	93,226,125.59	93,226,125.59	93,226,125.59	8,181,316.23
12201	Sueldo al Personal Eventual,	9,114,442.32	0.00	9,114,442.32	9,114,442.32	0.00	93,226,125.59	93,226,125.59	93,226,125.59	93,226,125.59	93,226,125.59	93,226,125.59	8,181,316.23
12203	Sueldo al Personal Docente Interino,	0.00	0.00	0.00	0.00	0.00	0.00	0.00	0.00	0.00	0.00	0.00	0.00
1300	Remuneraciones Adicionales y Especiales,	2,495,859,941.48	2,495,859,941.48	2,495,859,941.48	2,495,859,941.48	0.00	0.00	0.00	0.00	0.00	0.00	0.00	0.00
131	Primas por Años de Servicios Efectivos Prestados,	84,298,142.48	0.00	84,298,142.48	82,680,115.17	1,618,027.31	20,446,482.23	20,446,482.23	20,446,482.23	20,446,482.23	20,446,482.23	20,446,482.23	1,618,027.31
13101	Primo Quinquenal por Años de Servicios Efectivos Prestados,	4,078,812.88	0.00	4,078,812.88	4,050,344.00	28,468.88	1,014,187.83	1,014,187.83	1,014,187.83	1,014,187.83	1,014,187.83	0.00	3,064,664.05
13102	Acreditación por Años de Servicio en la Docencia de las Instituciones de Educación Superior,*	75,674,603.15	0.00	75,674,603.15	74,627,141.25	1,047,461.90	18,643,715.24	18,643,715.24	18,643,715.24	18,643,715.24	18,643,715.24	18,643,715.24	1,047,461.90
13109	Primo Quinquenal por Años de Servicio Prestado (Docencia),	528,451.31	0.00	528,451.31	528,451.31	0.00	0.00	0.00	0.00	0.00	0.00	0.00	528,451.31
13112	Acreditación por Años de Servicio al Personal Administrativo de las Instituciones de Educación Superior,*	4,506,114.32	0.00	4,506,114.32	4,506,114.32	0.00	1,601,228.51	784,888.83	784,888.83	784,888.83	784,888.83	784,888.83	3,721,225.49
132	Primas de Vacaciones, Dominical y Gratificación de Fin de Año,	1,628,778,544.37	0.00	1,628,778,544.37	1,613,215,752.34	15,562,792.03	511,719,739.59	510,544,844.83	510,544,844.83	510,544,844.83	510,544,844.83	1,175,774.55	1,103,471,242.09
13201	Primas de Vacaciones y Dominical,	15,840,684.41	0.00	15,840,684.41	15,321,443.41	5,199,241.02	7,360,749.24	7,360,749.27	7,360,749.27	7,360,749.27	7,360,749.27	54,902.17	8,479,941.24
13202	Agonales o Gratificación de Fin de Año,	84,468,626.77	0.00	84,468,626.77	83,669,314.99	799,311.78	27,968,118.32	27,967,004.55	27,967,004.55	27,967,004.55	27,967,004.55	801,608.57	56,501,622.22
13203	Ajuda de Fin de Año*,	183,214,178.83	0.00	183,214,178.83	182,642,326.25	571,848.58	0.00	0.00	0.00	0.00	0.00	0.00	571,848.58
13205	Primas de Vacaciones y Dominical (Docencia),	155,540,684.17	0.00	155,540,684.17	155,540,684.17	0.00	77,516,114.83	77,516,114.83	77,516,114.83	77,516,114.83	77,516,114.83	270,522.43	76,745,592.44
13206	Agonales o Gratificación de Fin de Año (Docencia),	933,869,517.74	0.00	933,869,517.74	930,426,216.55	3,443,301.19	310,132,968.55	310,132,968.55	310,132,968.55	310,132,968.55	310,132,968.55	9,100.44	620,336,254.00
13207	Primo de Vacaciones y Dominical (Docencia Carrera Magisterial),	35,270,626.15	0.00	35,270,626.15	35,270,626.15	0.00	17,635,218.28	17,635,218.28	17,635,218.28	17,635,218.28	17,635,218.28	0.00	17,635,218.28
13208	Agonales o Gratificación de Fin de Año (Docencia Carrera Magisterial),	220,522,825.22	0.00	220,522,825.22	217,569,456.22	2,953,369.00	70,669,442.93	70,669,442.93	70,669,442.93	70,669,442.93	70,669,442.93	0.00	149,852,403.29
134	Compensaciones,	774,896,618.83	2,061,158.22	782,792,575.05	781,335,241.49	1,457,333.56	285,859,254.41	197,805,222.55	197,805,222.55	197,805,222.55	197,805,222.55	2,093,151.88	584,937,128.85
13401	Acreditación por Titulación en la Docencia,	386,240.88	0.00	386,240.88	386,240.88	0.00	0.00	0.00	0.00	0.00	0.00	0.00	386,240.88
13402	Acreditación al Personal Docente por Años de Estudio de Licenciatura,	760,616.95	0.00	760,616.95	755,721.94	4,895.01	188,926.46	188,926.46	188,926.46	188,926.46	188,926.46	0.00	571,695.49
13407	Compensaciones Adicionales por Servicios Especiales (Docencia Educación Federalizada),	24,316,836.62	0.00	24,316,836.62	24,316,836.62	0.00	6,079,164.15	6,079,164.15	6,079,164.15	6,079,164.15	6,079,164.15	0.00	18,237,672.47
13409	Compensación por Adquisición de Material Didáctico,	97,195,119.79	0.00	97,195,119.79	96,997,626.76	197,493.03	24,248,451.44	24,248,451.44	24,248,451.44	24,248,451.44	24,248,451.44	0.00	72,946,665.35
13420	Compensaciones por Servicios Especiales,	115,188,626.92	2,061,158.22	118,080,785.14	118,080,785.14	0.00	12,759,225.70	29,980,241.15	29,980,241.15	29,980,241.15	29,980,241.15	2,772,277.55	88,098,538.00
13422	Compensación Fija,	2,603,169.84	0.00	2,603,169.84	2,603,169.84	0.00	650,740.93	650,740.93	650,740.93	650,740.93	650,740.93	0.00	1,952,428.91
13423	Compensación por Zonas Marginales,	7,273,645.12	0.00	7,273,645.12	7,266,420.12	7,225.99	1,816,605.03	1,816,605.03	1,816,605.03	1,816,605.03	1,816,605.03	0.00	5,457,040.09
13424	Compensación Provisional Compensable (Docencia)*,	448,820,278.96	0.00	448,820,278.96	447,611,635.46	1,208,643.50	116,962,164.88	116,962,164.88	116,962,164.88	116,962,164.88	116,962,164.88	0.00	331,858,114.08
13425	Ajuda de Costeos,	518,146.54	0.00	518,146.54	518,146.54	0.00	0.00	0.00	0.00	0.00	0.00	0.00	518,146.54
13426	Compensación Adicional para Supervisores,	6,712,122.30	0.00	6,712,122.30	6,696,100.80	16,021.50	0.00	0.00	0.00	0.00	0.00	0.00	6,680,079.30

21111202 Educación Federalizada

martes, 27 de marzo de 2018

TIPO GASTO / CAPÍTULOS / CONCEPTOS / PARTIDAS	DESCRIPCIÓN	Presupuesto Aprobado	Modificación Neta	Presupuesto Modificado	Presupuesto Liberado	Presupuesto por Liberar	Presupuesto Ministrado	Presupuesto Comprometido Modificada	Presupuesto Devengado Modificada	Presupuesto Ejercido Modificado	Presupuesto Pagado Modificado	Disponibilidad Financiera	Disponible Presupuestario Modificado
Gran Total		16,104,127,497.92	341,687,473.70	16,445,814,971.62	16,157,667,946.14	288,146,923.48	4,327,891,365.66	2,527,542,321.80	2,527,542,321.80	2,527,456,168.03	2,527,456,168.02	2,608,425,805.66	13,628,125,636.34
Total Institucional		16,104,127,497.92	341,687,473.70	16,445,814,971.62	16,157,667,946.14	288,146,923.48	4,327,891,365.66	2,527,542,321.80	2,527,542,321.80	2,527,456,168.03	2,527,456,168.02	2,608,425,805.66	13,628,125,636.34
Total Inversión		0.00	0.00	0.00	0.00	0.00	0.00	0.00	0.00	0.00	0.00	0.00	0.00
Total		16,104,127,497.92	341,687,473.70	16,445,814,971.62	16,157,667,946.14	288,146,923.48	4,327,891,365.66	2,527,542,321.80	2,527,542,321.80	2,527,456,168.03	2,527,456,168.02	2,608,425,805.66	13,628,125,636.34
Institucional		16,104,127,497.92	341,687,473.70	16,445,814,971.62	16,157,667,946.14	288,146,923.48	4,327,891,365.66	2,527,542,321.80	2,527,542,321.80	2,527,456,168.03	2,527,456,168.02	2,608,425,805.66	13,628,125,636.34
Inversión		0.00	0.00	0.00	0.00	0.00	0.00	0.00	0.00	0.00	0.00	0.00	0.00
1 Gasto Corriente		16,104,127,497.92	341,687,473.70	16,445,814,971.62	16,157,667,946.14	288,146,923.48	4,327,891,365.66	2,527,542,321.80	2,527,542,321.80	2,527,456,168.03	2,527,456,168.02	2,608,425,805.66	13,628,125,636.34
1100 Servicios Personales		15,383,443,336.28	303,181,841.84	15,686,625,178.12	15,398,463,341.35	278,429,847.32	4,103,525,451.66	2,284,889,799.41	2,284,889,799.41	2,284,889,799.41	2,284,889,799.41	2,365,855,215.20	12,930,405,342.34
1200 Remuneraciones al Personal de Carácter Permanente		7,651,567,621.03	2,361,638.22	7,654,229,259.25	7,597,249,516.97	57,415,525.84	1,900,637,872.79	684,762,552.58	684,762,552.58	684,762,552.58	684,762,552.58	1,235,275,321.29	6,922,406,164.87
1113 Sueldos Base al Personal Permanente		7,651,567,621.03	2,361,638.22	7,654,229,259.25	7,597,249,516.97	57,415,525.84	1,900,637,872.79	684,762,552.58	684,762,552.58	684,762,552.58	684,762,552.58	1,235,275,321.29	6,922,406,164.87
11302 Sueldo al Personal Docente		6,071,906,263.42	2,000,958.22	6,073,865,221.64	6,016,671,854.62	57,956,948.83	1,542,993,451.21	418,879,899.68	418,879,899.68	418,879,899.68	418,879,899.68	1,048,156,594.12	5,622,234,555.53
11304 Sueldo al Personal de Confianza		45,406,422.24	0.00	45,406,422.24	45,406,422.24	0.00	11,371,606.26	11,371,606.26	11,371,606.26	11,371,606.26	11,371,606.26	0.00	34,114,815.98
11305 Sueldo al Personal Docente con Carrera Magisterial		1,083,675,716.23	0.00	1,083,675,716.23	1,059,968,125.07	23,707,591.12	263,740,511.28	125,111,730.66	125,111,730.66	125,111,730.66	125,111,730.66	1,083,675,716.23	929,848,134.51
11311 Sueldo al Personal Sindicalizado		449,496,617.23	0.00	449,496,617.23	447,731,112.14	1,765,505.09	111,812,743.34	111,812,743.34	111,812,743.34	111,812,743.34	111,812,743.34	449,496,617.23	236,288,615.65
1200 Remuneraciones al Personal de Carácter Transitorio		9,114,442.33	90,995,518.31	99,109,960.64	100,108,841.31	0.00	92,266,128.59	81,897,346.28	81,897,346.28	81,897,346.28	81,897,346.28	13,271,783.10	78,207,618.32
122 Sueldos Base al Personal Eventual		9,114,442.33	90,995,518.31	99,109,960.64	100,108,841.31	0.00	92,266,128.59	81,897,346.28	81,897,346.28	81,897,346.28	81,897,346.28	13,271,783.10	78,207,618.32
12205 Sueldo al Personal Eventual		9,114,442.33	0.00	9,114,442.33	9,114,442.33	0.00	2,278,818.58	1,671,859.69	1,671,859.69	1,671,859.69	1,671,859.69	609,730.89	7,442,582.51
12201 Sueldo al Personal Docente Interino		0.00	90,995,518.31	90,995,518.31	90,995,518.31	0.00	89,987,310.01	80,225,486.60	80,225,486.60	80,225,486.60	80,225,486.60	11,702,932.41	31,785,035.81
1300 Remuneraciones Adicionales y Especiales		2,462,957,143.38	2,961,654.22	2,465,859,797.60	2,479,245,441.91	16,618,625.69	732,459,737.78	728,035,730.43	728,035,730.43	728,035,730.43	728,035,730.43	4,204,967.12	1,731,690,751.48
1311 Premios por Años de Servicios Efectivos Prestados		94,288,143.48	0.00	94,288,143.48	62,690,225.07	31,597,918.41	20,973,583.34	20,446,483.21	20,446,483.21	20,446,483.21	20,446,483.21	220,110.61	62,243,651.94
13105 Prima Quinquenal por Años de Servicios Efectivos Prestados		4,078,812.90	0.00	4,078,812.90	4,056,148.83	22,664.07	1,014,187.33	1,014,187.33	1,014,187.33	1,014,187.33	1,014,187.33	0.00	3,064,625.57
13102 Acreditación por Años de Servicio en la Docencia de las Instituciones de Educación Superior*		75,674,813.15	0.00	75,674,813.15	74,627,116.21	1,047,696.94	18,656,315.07	18,647,324.24	18,647,324.24	18,647,324.24	18,647,324.24	4,469.88	55,978,485.87
13109 Prima Quinquenal por Años de Servicio (Prestado) (Docencia)		528,453.01	0.00	528,453.01	492.64	527,960.37	172.66	172.66	172.66	172.66	172.66	0.00	519.46
13112 Acreditación por Años de Servicio al Personal Administrativo de las Instituciones de Educación Superior*		4,006,114.32	0.00	4,006,114.32	4,006,114.32	0.00	1,051,528.51	794,888.82	794,888.82	794,888.82	794,888.82	216,629.78	3,211,225.43
1317 Premios de Vacaciones, Dominical y Gratificación de Fin de Año		1,628,776,544.07	0.00	1,628,776,544.07	1,615,215,785.34	13,560,758.73	511,716,779.32	510,544,044.85	510,544,044.85	510,544,044.85	510,544,044.85	1,175,724.85	1,094,671,748.89
13205 Premios de Vacaciones y Dominical		15,840,644.93	0.00	15,840,644.93	14,321,483.91	1,519,161.02	7,065,741.84	7,065,746.77	7,065,746.77	7,065,746.77	7,065,746.77	94,961.17	7,055,725.84
13202 Ajustado o Gratificación de Fin de Año		84,460,624.77	0.00	84,460,624.77	83,964,254.99	496,369.78	27,006,118.32	27,197,069.35	27,197,069.35	27,197,069.35	27,197,069.35	861,106.57	56,767,245.24
13201 Ajuste de Fin de Año*		183,214,178.19	0.00	183,214,178.19	182,642,519.26	571,658.94	0.00	0.00	0.00	0.00	0.00	0.00	182,642,519.26
13205 Premios de Vacaciones y Dominical (Docencia)		155,580,164.17	0.00	155,580,164.17	155,580,164.17	0.00	77,786,622.17	77,519,509.68	77,519,509.68	77,519,509.68	77,519,509.68	270,622.47	78,066,054.87
13206 Ajustado o Gratificación de Fin de Año (Docencia)		933,880,513.74	0.00	933,880,513.74	930,426,212.95	3,454,300.79	300,142,074.94	310,132,966.55	310,132,966.55	310,132,966.55	310,132,966.55	9,110.44	620,267,243.43
13207 Prima de Vacaciones y Dominical (Docente Carrera Magisterial)		35,270,631.15	0.00	35,270,631.15	35,270,631.15	0.00	17,675,318.38	17,675,318.68	17,675,318.68	17,675,318.68	17,675,318.68	0.00	17,675,318.68
13208 Ajustado o Gratificación de Fin de Año (Docente Carrera Magisterial)		228,522,825.22	0.00	228,522,825.22	212,860,474.82	156,668,350.40	7,542,344.20	7,542,344.20	7,542,344.20	7,542,344.20	7,542,344.20	2,890,151.84	198,274,128.85
134 Compensaciones		798,896,614.83	2,500,934.22	799,397,549.05	798,339,341.48	1,458,207.57	200,056,314.41	197,053,202.55	197,053,202.55	197,053,202.55	197,053,202.55	2,890,151.84	594,274,128.85
13405 Acreditación por Titulación en la Docencia		388,246.88	0.00	388,246.88	384,411.82	3,835.06	98,540.40	98,540.40	98,540.40	98,540.40	98,540.40	0.00	290,421.20



GOBIERNO CONSTITUCIONAL DEL ESTADO DE CHIAPAS
SECRETARÍA DE HACIENDA
Recurso Federales - Fondo de Compensación (Clasificación Administrativa)
SISTEMA PRESUPUESTARIO 2018
(PESOS)



CIERRE MARZO 2018

EP-5815

21111202 Educación Federalizada										Página 1 de 3											
UR FI FUN SF SFP PS PP OA AI RT MPD COSG GASTO TG TR FF SFTE										Martes, 27 de marzo de 2018											
DESCRIPCIÓN										Presupuesto Aprobado	Modificación Neta	Presupuesto Modificado	Presupuesto Liberado	Presupuesto por Liberar	Presupuesto Ministro	Presupuesto Comprometido Modificado	Presupuesto Devengado Modificado	Presupuesto Ejercido Modificado	Presupuesto Pagado Modificado	Disponibilidad Financiera Modificada	Disponible Presupuestario Modificado
Gran Total										26,165,304.42	0.00	26,165,304.42	19,896,698.76	268,605.64	6,251,421.71	3,722,150.00	3,723,150.00	3,723,150.00	3,723,150.00	2,529,371.71	16,174,548.76
Total										26,165,304.42	0.00	26,165,304.42	19,896,698.76	268,605.64	6,251,421.71	3,722,150.00	3,723,150.00	3,723,150.00	3,723,150.00	2,529,371.71	16,174,548.76
TOTAL FUENTE DE FINANCIAMIENTO										26,165,304.42	0.00	26,165,304.42	19,896,698.76	268,605.64	6,251,421.71	3,722,150.00	3,723,150.00	3,723,150.00	3,723,150.00	2,529,371.71	16,174,548.76
TOTAL GLOBAL FUNCIÓN 5 Educación										26,165,304.42	0.00	26,165,304.42	19,896,698.76	268,605.64	6,251,421.71	3,722,150.00	3,723,150.00	3,723,150.00	3,723,150.00	2,529,371.71	16,174,548.76
TOTAL GLOBAL SUBFUENTE DE FINANCIAMIENTO 5 Recursos del Ejercicio										26,165,304.42	0.00	26,165,304.42	19,896,698.76	268,605.64	6,251,421.71	3,722,150.00	3,723,150.00	3,723,150.00	3,723,150.00	2,529,371.71	16,174,548.76
INSTITUCIONALES										26,165,304.42	0.00	26,165,304.42	19,896,698.76	268,605.64	6,251,421.71	3,722,150.00	3,723,150.00	3,723,150.00	3,723,150.00	2,529,371.71	16,174,548.76
07	2	5	1	A	006	01	E05	000	0	26,165,304.42	0.00	26,165,304.42	19,896,698.76	268,605.64	6,251,421.71	3,722,150.00	3,723,150.00	3,723,150.00	3,723,150.00	2,529,371.71	16,174,548.76
Dirección de Educación Secundaria y Superior										26,165,304.42	0.00	26,165,304.42	19,896,698.76	268,605.64	6,251,421.71	3,722,150.00	3,723,150.00	3,723,150.00	3,723,150.00	2,529,371.71	16,174,548.76
Desarrollo Social										26,165,304.42	0.00	26,165,304.42	19,896,698.76	268,605.64	6,251,421.71	3,722,150.00	3,723,150.00	3,723,150.00	3,723,150.00	2,529,371.71	16,174,548.76
Educación										26,165,304.42	0.00	26,165,304.42	19,896,698.76	268,605.64	6,251,421.71	3,722,150.00	3,723,150.00	3,723,150.00	3,723,150.00	2,529,371.71	16,174,548.76
Educación superior										26,165,304.42	0.00	26,165,304.42	19,896,698.76	268,605.64	6,251,421.71	3,722,150.00	3,723,150.00	3,723,150.00	3,723,150.00	2,529,371.71	16,174,548.76
Educación Normal										26,165,304.42	0.00	26,165,304.42	19,896,698.76	268,605.64	6,251,421.71	3,722,150.00	3,723,150.00	3,723,150.00	3,723,150.00	2,529,371.71	16,174,548.76
Programa Sectorial de Educación										26,165,304.42	0.00	26,165,304.42	19,896,698.76	268,605.64	6,251,421.71	3,722,150.00	3,723,150.00	3,723,150.00	3,723,150.00	2,529,371.71	16,174,548.76
Programa de educación superior										26,165,304.42	0.00	26,165,304.42	19,896,698.76	268,605.64	6,251,421.71	3,722,150.00	3,723,150.00	3,723,150.00	3,723,150.00	2,529,371.71	16,174,548.76
Asignación Normal										26,165,304.42	0.00	26,165,304.42	19,896,698.76	268,605.64	6,251,421.71	3,722,150.00	3,723,150.00	3,723,150.00	3,723,150.00	2,529,371.71	16,174,548.76
Educación superior de calidad										26,165,304.42	0.00	26,165,304.42	19,896,698.76	268,605.64	6,251,421.71	3,722,150.00	3,723,150.00	3,723,150.00	3,723,150.00	2,529,371.71	16,174,548.76
Normal rural										13,909,662.43	0.00	13,909,662.43	13,909,662.43	268,605.64	6,466,453.55	2,306,750.00	2,306,750.00	2,306,750.00	2,306,750.00	1,816,422.55	11,366,286.57
Cobertura Estatal										13,909,662.43	0.00	13,909,662.43	13,909,662.43	268,605.64	6,466,453.55	2,306,750.00	2,306,750.00	2,306,750.00	2,306,750.00	1,816,422.55	11,366,286.57
Materiales y Suministros										244,253.75	0.00	244,253.75	244,253.75	0.00	101,463.56	0.00	0.00	0.00	0.00	142,790.50	142,790.50
Materiales de Administración, Emisión de Documentos y Artículos Oficiales										57,912.96	0.00	57,912.96	57,912.96	0.00	19,384.32	0.00	0.00	0.00	0.00	38,528.64	38,528.64
Material de Limpieza										57,912.96	0.00	57,912.96	57,912.96	0.00	19,384.32	0.00	0.00	0.00	0.00	38,528.64	38,528.64
Alimentos y Utensilios										3,874.59	0.00	3,874.59	3,874.59	0.00	1,837.30	0.00	0.00	0.00	0.00	2,037.29	2,037.29
Utensilios para el Servicio de Alimentación										3,874.59	0.00	3,874.59	3,874.59	0.00	1,837.30	0.00	0.00	0.00	0.00	2,037.29	2,037.29
Utensilios para el Servicio de Alimentación										3,874.59	0.00	3,874.59	3,874.59	0.00	1,837.30	0.00	0.00	0.00	0.00	2,037.29	2,037.29
Productos Químicos, Farmacéuticos y de Laboratorio										73,638.62	0.00	73,638.62	73,638.62	0.00	18,498.62	0.00	0.00	0.00	0.00	55,140.00	55,140.00
Medicinas y Productos Farmacéuticos										22,310.77	0.00	22,310.77	22,310.77	0.00	5,377.69	0.00	0.00	0.00	0.00	16,933.08	16,933.08
Medicinas y Productos Farmacéuticos										22,310.77	0.00	22,310.77	22,310.77	0.00	5,377.69	0.00	0.00	0.00	0.00	16,933.08	16,933.08
Otros Productos Químicos										51,327.75	0.00	51,327.75	51,327.75	0.00	12,820.83	0.00	0.00	0.00	0.00	38,506.92	38,506.92
Otros Productos Químicos										51,327.75	0.00	51,327.75	51,327.75	0.00	12,820.83	0.00	0.00	0.00	0.00	38,506.92	38,506.92
Combustibles, Lubricantes y Aditivos										171,330.56	0.00	171,330.56	171,330.56	0.00	43,581.78	0.00	0.00	0.00	0.00	127,748.78	127,748.78
Combustibles, Lubricantes y Aditivos										171,330.56	0.00	171,330.56	171,330.56	0.00	43,581.78	0.00	0.00	0.00	0.00	127,748.78	127,748.78
Combustibles										162,317.27	0.00	162,317.27	162,317.27	0.00	40,579.32	0.00	0.00	0.00	0.00	121,737.95	121,737.95
Lubricantes y Aditivos										9,013.29	0.00	9,013.29	9,013.29	0.00	3,002.46	0.00	0.00	0.00	0.00	6,010.83	6,010.83
Vestuario, Blancos, Prendas de Protección y Artículos Deportivos										37,497.12	0.00	37,497.12	37,497.12	0.00	18,748.55	0.00	0.00	0.00	0.00	18,748.57	18,748.57
Vestuario y Uniformes										37,497.12	0.00	37,497.12	37,497.12	0.00	18,748.55	0.00	0.00	0.00	0.00	18,748.57	18,748.57
Vestuario y Uniformes										37,497.12	0.00	37,497.12	37,497.12	0.00	18,748.55	0.00	0.00	0.00	0.00	18,748.57	18,748.57
Prendas de Seguridad y Protección Personal										3,928.00	0.00	3,928.00	3,928.00	0.00	1,844.41	0.00	0.00	0.00	0.00	2,083.59	2,083.59
Prendas de Protección Personal										3,928.00	0.00	3,928.00	3,928.00	0.00	1,844.41	0.00	0.00	0.00	0.00	2,083.59	2,083.59
Artículos Deportivos										2,023.52	0.00	2,023.52	2,023.52	0.00	1,844.41	0.00	0.00	0.00	0.00	189.11	189.11
Artículos Deportivos										2,023.52	0.00	2,023.52	2,023.52	0.00	1,844.41	0.00	0.00	0.00	0.00	189.11	189.11
Servicios Generales										109,431.68	0.00	109,431.68	109,431.68	0.00	74,322.32	0.00	0.00	0.00	0.00	35,109.36	35,109.36
Servicios Básicos										25,882.61	0.00	25,882.61	25,882.61	0.00	6,470.64	0.00	0.00	0.00	0.00	19,411.97	19,411.97
Gas										25,882.61	0.00	25,882.61	25,882.61	0.00	6,470.64	0.00	0.00	0.00	0.00	19,411.97	19,411.97

GOBIERNO CONSTITUCIONAL DEL ESTADO DE CHIAPAS
SECRETARÍA DE HACIENDA

Recurso Federales - Fondo de aportaciones para la nómina educativa y gasto operativo (Clasificación Administrativa)
SISTEMA PRESUPUESTARIO 2018
(PESOS)

CIERRE MARZO 2018

EP-5821

21111202 Educación Federalizada

Página 1 de 94

martes, 27 de marzo de 2018

UR	FI	FUN	SF	SSF	PS	PP	OA	AI	PT	MPID	COGC	GASTO	TG	TR	FF	SFTE	DESCRIPCIÓN	Presupuesto Aprobado	Modificación Neta	Presupuesto Modificado	Presupuesto Liberado	Presupuesto por Liberar	Presupuesto Ministrado	Presupuesto Comprometido	Presupuesto Devengado	Presupuesto Ejercida	Presupuesto Pagado	Disponibilidad Financiera	Disponible Presupuestario Modificado							
Gran Total																		15,526,580,139.32	5,499.88	15,526,585,639.20	15,526,851,848.84	8,612,789.16	4,144,806,073.89	2,232,378,418.26	2,232,378,418.26	2,232,378,418.26	2,232,378,418.26	2,232,378,418.26	2,232,378,418.26	2,232,378,418.26	2,232,378,418.26	2,232,378,418.26	2,232,378,418.26	2,232,378,418.26	1,912,617,517.61	13,294,572,431.58
Total																		15,526,580,139.32	5,499.88	15,526,585,639.20	15,526,851,848.84	8,612,789.16	4,144,806,073.89	2,232,378,418.26	2,232,378,418.26	2,232,378,418.26	2,232,378,418.26	2,232,378,418.26	2,232,378,418.26	2,232,378,418.26	2,232,378,418.26	2,232,378,418.26	2,232,378,418.26	2,232,378,418.26	1,912,617,517.61	13,294,572,431.58
TOTAL FUENTE DE FINANCIAMIENTO																		15,526,580,139.32	5,499.88	15,526,585,639.20	15,526,851,848.84	8,612,789.16	4,144,806,073.89	2,232,378,418.26	2,232,378,418.26	2,232,378,418.26	2,232,378,418.26	2,232,378,418.26	2,232,378,418.26	2,232,378,418.26	2,232,378,418.26	2,232,378,418.26	2,232,378,418.26	2,232,378,418.26	1,912,617,517.61	13,294,572,431.58
TOTAL GLOBAL FUNCIÓN 5 Educación																		15,526,580,139.32	5,499.88	15,526,585,639.20	15,526,851,848.84	8,612,789.16	4,144,806,073.89	2,232,378,418.26	2,232,378,418.26	2,232,378,418.26	2,232,378,418.26	2,232,378,418.26	2,232,378,418.26	2,232,378,418.26	2,232,378,418.26	2,232,378,418.26	2,232,378,418.26	2,232,378,418.26	1,912,617,517.61	13,294,572,431.58
TOTAL GLOBAL SUBFUNCIÓN 5 Productos Financieros del Año en Curso																		0.00	5,499.88	5,499.88	5,499.88	0.00	5,499.88	0.00	0.00	0.00	0.00	0.00	0.00	0.00	0.00	0.00	0.00	0.00	5,499.88	5,499.88
INSTITUCIONALES																		0.00	5,499.88	5,499.88	5,499.88	0.00	5,499.88	0.00	0.00	0.00	0.00	0.00	0.00	0.00	0.00	0.00	0.00	0.00	5,499.88	5,499.88
06																	Dirección de Educación Primaria	0.00	5,499.88	5,499.88	5,499.88	0.00	5,499.88	0.00	0.00	0.00	0.00	0.00	0.00	5,499.88	5,499.88					
06	2																Desarrollo Social	0.00	5,499.88	5,499.88	5,499.88	0.00	5,499.88	0.00	0.00	0.00	0.00	0.00	0.00	5,499.88	5,499.88					
06	2	5															Educación	0.00	5,499.88	5,499.88	5,499.88	0.00	5,499.88	0.00	0.00	0.00	0.00	0.00	0.00	5,499.88	5,499.88					
06	2	5	1														Educación básica	0.00	5,499.88	5,499.88	5,499.88	0.00	5,499.88	0.00	0.00	0.00	0.00	0.00	0.00	5,499.88	5,499.88					
06	2	5	1	2													Educación Primaria	0.00	5,499.88	5,499.88	5,499.88	0.00	5,499.88	0.00	0.00	0.00	0.00	0.00	0.00	5,499.88	5,499.88					
06	2	5	1	2	A												Programa Sectorial de Educación	0.00	5,499.88	5,499.88	5,499.88	0.00	5,499.88	0.00	0.00	0.00	0.00	0.00	0.00	5,499.88	5,499.88					
06	2	5	1	2	A	004											Programa de desarrollo de la educación básica	0.00	5,499.88	5,499.88	5,499.88	0.00	5,499.88	0.00	0.00	0.00	0.00	0.00	0.00	5,499.88	5,499.88					
06	2	5	1	2	A	004	01										Asignación normal	0.00	5,499.88	5,499.88	5,499.88	0.00	5,499.88	0.00	0.00	0.00	0.00	0.00	0.00	5,499.88	5,499.88					
06	2	5	1	2	A	004	01	ES1									Educación básica de calidad	0.00	5,499.88	5,499.88	5,499.88	0.00	5,499.88	0.00	0.00	0.00	0.00	0.00	0.00	5,499.88	5,499.88					
06	2	5	1	2	A	004	01	ES1	AS09								Primaria general	0.00	5,499.88	5,499.88	5,499.88	0.00	5,499.88	0.00	0.00	0.00	0.00	0.00	0.00	5,499.88	5,499.88					
06	2	5	1	2	A	004	01	ES1	AS09	020							Cobertura Estatal	0.00	5,499.88	5,499.88	5,499.88	0.00	5,499.88	0.00	0.00	0.00	0.00	0.00	0.00	5,499.88	5,499.88					
06	2	5	1	2	A	004	01	ES1	AS09	020	2	1000					Servicios Personales	0.00	5,499.88	5,499.88	5,499.88	0.00	5,499.88	0.00	0.00	0.00	0.00	0.00	0.00	5,499.88	5,499.88					
06	2	5	1	2	A	004	01	ES1	AS09	020	2	1400					Seguridad Social	0.00	5,499.88	5,499.88	5,499.88	0.00	5,499.88	0.00	0.00	0.00	0.00	0.00	0.00	5,499.88	5,499.88					
06	2	5	1	2	A	004	01	ES1	AS09	020	2	141					Aportaciones de Seguridad Social	0.00	4,629.54	4,629.54	4,629.54	0.00	4,629.54	0.00	0.00	0.00	0.00	0.00	0.00	4,629.54	4,629.54					
06	2	5	1	2	A	004	01	ES1	AS09	020	2	141224	1	2	5821	E 6	Aportaciones al ISSSTE (Ocense)	0.00	4,629.54	4,629.54	4,629.54	0.00	4,629.54	0.00	0.00	0.00	0.00	0.00	0.00	4,629.54	4,629.54					
06	2	5	1	2	A	004	01	ES1	AS09	020	2	144					Aportaciones para Seguros	0.00	870.34	870.34	870.34	0.00	870.34	0.00	0.00	0.00	0.00	0.00	0.00	870.34	870.34					
06	2	5	1	2	A	004	01	ES1	AS09	020	2	14415	1	2	5821	E 6	Costas para el Seguro de Vida (Ocense)	0.00	870.34	870.34	870.34	0.00	870.34	0.00	0.00	0.00	0.00	0.00	0.00	870.34	870.34					
10																	Dirección de Recursos Financieros	0.00	0.00	0.00	0.00	0.00	0.00	0.00	0.00	0.00	0.00	0.00	0.00	0.00	0.00					
10	2																Desarrollo Social	0.00	0.00	0.00	0.00	0.00	0.00	0.00	0.00	0.00	0.00	0.00	0.00	0.00	0.00					
10	2	5															Educación	0.00	0.00	0.00	0.00	0.00	0.00	0.00	0.00	0.00	0.00	0.00	0.00	0.00	0.00					
10	2	5	6														Otros servicios educativos y actividades inherentes	0.00	0.00	0.00	0.00	0.00	0.00	0.00	0.00	0.00	0.00	0.00	0.00	0.00	0.00					
10	2	5	6	1													Otros Servicios Educativos y Actividades Inherentes	0.00	0.00	0.00	0.00	0.00	0.00	0.00	0.00	0.00	0.00	0.00	0.00	0.00	0.00					
10	2	5	6	1	A												Programa Sectorial de Educación	0.00	0.00	0.00	0.00	0.00	0.00	0.00	0.00	0.00	0.00	0.00	0.00	0.00	0.00					
10	2	5	6	1	A	131											Programa de servicios de apoyo a la educación	0.00	0.00	0.00	0.00	0.00	0.00	0.00	0.00	0.00	0.00	0.00	0.00	0.00	0.00					
10	2	5	6	1	A	131	01										Asignación normal	0.00	0.00	0.00	0.00	0.00	0.00	0.00	0.00	0.00	0.00	0.00	0.00	0.00						
10	2	5	6	1	A	131	01	501									Servicios de apoyo administrativos	0.00	0.00	0.00	0.00	0.00	0.00	0.00	0.00	0.00	0.00	0.00	0.00	0.00	0.00					
10	2	5	6	1	A	131	01	501	A383								Administración central	0.00	0.00	0.00	0.00	0.00	0.00	0.00	0.00	0.00	0.00	0.00	0.00	0.00						
10	2	5	6	1	A	131	01	501	A383	000							Cobertura Estatal	0.00	0.00	0.00	0.00	0.00	0.00	0.00	0.00	0.00	0.00	0.00	0.00	0.00						
10	2	5	6	1	A	131	01	501	A383	000	1	3000					Servicios Personales	0.00	0.00	0.00	0.00	0.00	0.00	0.00	0.00	0.00	0.00	0.00	0.00	0.00						
10	2	5	6	1	A	131	01	501	A383	000	1	3700					Pago de Salarios a Servidores Públicos	0.00	0.00	0.00	0.00	0.00	0.00	0.00	0.00	0.00	0.00	0.00	0.00	0.00						
10	2	5	6	1	A	131	01	501	A383	000	1	171					Eventos	0.00	0.00	0.00	0.00	0.00	0.00	0.00	0.00	0.00	0.00	0.00	0.00							
10	2	5	6	1	A	131	01	501	A383	000	1	17103	1	2	5821	E 6	Incentivo al Personal	0.00	0.00	0.00	0.00	0.00	0.00	0.00	0.00	0.00	0.00	0.00	0.00							
TOTAL GLOBAL SUBFUNCIÓN 5 Recursos de Ejercicio																		15,526,580,139.32	0.00	15,526,580,139.32	15,526,846,349.96	8,612,789.16	4,144,806,073.89	2,232,378,418.26	2,232,378,418.26	2,232,378,418.26	2,232,378,418.26	2,232,378,418.26	2,232,378,418.26	2,232,378,418.26	2,232,378,418.26	2,232,378,418.26	2,232,378,418.26	2,232,378,418.26	1,912,617,517.61	13,294,566,931.78
INSTITUCIONALES																		15,526,580,139.32	0.00	15,526,580,139.32	15,526,846,349.96															

21111202 Educación Federalizada																												
UR	FI	FUN	SF	SS	PP	DA	AI	PT	MPD	COG	GASTO	TG	TR	FF	SFTE	DESCRIPCIÓN												
																	Presupuesto Aprobado	Modificación Neta	Presupuesto Modificado	Presupuesto Liberado	Presupuesto por Liberar	Presupuesto Ministrado	Presupuesto Comprometido Modificado	Presupuesto Devengado Modificado	Presupuesto Ejercida Modificado	Presupuesto Pagado Modificado	Disponibilidad Financiera	Disponible Presupuestario Modificado
Gran Total																	0.00	128,868,436.40	128,868,436.40	128,868,436.40	0.00	128,868,436.40	59,225,486.60	59,225,486.60	59,225,486.60	59,225,486.60	69,642,949.80	69,642,949.80
Total																	0.00	128,868,436.40	128,868,436.40	128,868,436.40	0.00	128,868,436.40	59,225,486.60	59,225,486.60	59,225,486.60	59,225,486.60	69,642,949.80	69,642,949.80
TOTAL FUENTE DE FINANCIAMIENTO																	0.00	128,868,436.40	128,868,436.40	128,868,436.40	0.00	128,868,436.40	59,225,486.60	59,225,486.60	59,225,486.60	59,225,486.60	69,642,949.80	69,642,949.80
TOTAL GLOBAL FUNCIÓN 5 Educación																	0.00	128,868,436.40	128,868,436.40	128,868,436.40	0.00	128,868,436.40	59,225,486.60	59,225,486.60	59,225,486.60	59,225,486.60	69,642,949.80	69,642,949.80
TOTAL GLOBAL SUBPUNTE DE FINANCIAMIENTO F Recursos por Ingresos Excedentes																	0.00	128,868,436.40	128,868,436.40	128,868,436.40	0.00	128,868,436.40	59,225,486.60	59,225,486.60	59,225,486.60	59,225,486.60	69,642,949.80	69,642,949.80
INSTITUCIONALES																	0.00	43,970,000.00	43,970,000.00	43,970,000.00	0.00	43,970,000.00	22,016,522.59	22,016,522.59	22,016,522.59	22,016,522.59	41,953,477.50	41,953,477.50
10																Dirección de Recursos Financieros	0.00	43,970,000.00	43,970,000.00	43,970,000.00	0.00	43,970,000.00	22,016,522.59	22,016,522.59	22,016,522.59	22,016,522.59	41,953,477.50	41,953,477.50
10 2																Desarrollo Social	0.00	43,970,000.00	43,970,000.00	43,970,000.00	0.00	43,970,000.00	22,016,522.59	22,016,522.59	22,016,522.59	22,016,522.59	41,953,477.50	41,953,477.50
10 2 5																Educación	0.00	43,970,000.00	43,970,000.00	43,970,000.00	0.00	43,970,000.00	22,016,522.59	22,016,522.59	22,016,522.59	22,016,522.59	41,953,477.50	41,953,477.50
10 2 5 6																Otros servicios educativos y actividades afines	0.00	43,970,000.00	43,970,000.00	43,970,000.00	0.00	43,970,000.00	22,016,522.59	22,016,522.59	22,016,522.59	22,016,522.59	41,953,477.50	41,953,477.50
10 2 5 6 1																Otros Servicios Educativos y Actividades Afines	0.00	43,970,000.00	43,970,000.00	43,970,000.00	0.00	43,970,000.00	22,016,522.59	22,016,522.59	22,016,522.59	22,016,522.59	41,953,477.50	41,953,477.50
10 2 5 6 1 A																Programa Sectorial de Educación	0.00	43,970,000.00	43,970,000.00	43,970,000.00	0.00	43,970,000.00	22,016,522.59	22,016,522.59	22,016,522.59	22,016,522.59	41,953,477.50	41,953,477.50
10 2 5 6 1 A 133																Programa de servicios de apoyo a la educación	0.00	43,970,000.00	43,970,000.00	43,970,000.00	0.00	43,970,000.00	22,016,522.59	22,016,522.59	22,016,522.59	22,016,522.59	41,953,477.50	41,953,477.50
10 2 5 6 1 A 133 01																Asignación Normal	0.00	43,970,000.00	43,970,000.00	43,970,000.00	0.00	43,970,000.00	22,016,522.59	22,016,522.59	22,016,522.59	22,016,522.59	41,953,477.50	41,953,477.50
10 2 5 6 1 A 133 01 501																Servicios de apoyo administrativo	0.00	43,970,000.00	43,970,000.00	43,970,000.00	0.00	43,970,000.00	22,016,522.59	22,016,522.59	22,016,522.59	22,016,522.59	41,953,477.50	41,953,477.50
10 2 5 6 1 A 133 01 501 A383																Administración central	0.00	43,970,000.00	43,970,000.00	43,970,000.00	0.00	43,970,000.00	22,016,522.59	22,016,522.59	22,016,522.59	22,016,522.59	41,953,477.50	41,953,477.50
10 2 5 6 1 A 133 01 501 A383 000																Cobertura Estatal	0.00	43,970,000.00	43,970,000.00	43,970,000.00	0.00	43,970,000.00	22,016,522.59	22,016,522.59	22,016,522.59	22,016,522.59	41,953,477.50	41,953,477.50
10 2 5 6 1 A 133 01 501 A383 000 0																Transferencias, Asignaciones, Subsidios y Otros Ayudas	0.00	43,970,000.00	43,970,000.00	43,970,000.00	0.00	43,970,000.00	22,016,522.59	22,016,522.59	22,016,522.59	22,016,522.59	41,953,477.50	41,953,477.50
10 2 5 6 1 A 133 01 501 A383 000 0 4400																Ayudas Sociales	0.00	37,877,917.26	37,877,917.26	37,877,917.26	0.00	37,877,917.26	0.00	0.00	0.00	0.00	37,877,917.26	37,877,917.26
10 2 5 6 1 A 133 01 501 A383 000 0 481																Ayudas Sociales a Personas	0.00	37,877,917.26	37,877,917.26	37,877,917.26	0.00	37,877,917.26	0.00	0.00	0.00	0.00	37,877,917.26	37,877,917.26
10 2 5 6 1 A 133 01 501 A383 000 0 49101																Ayudas a Organizaciones y Personas (Ayudas Culturales y Sociales)	0.00	37,877,917.26	37,877,917.26	37,877,917.26	0.00	37,877,917.26	0.00	0.00	0.00	0.00	37,877,917.26	37,877,917.26
10 2 5 6 1 A 133 01 501 A383 000 2																Servicios Personales	0.00	26,092,082.61	26,092,082.61	26,092,082.61	0.00	26,092,082.61	22,016,522.59	22,016,522.59	22,016,522.59	22,016,522.59	4,075,560.11	4,075,560.11
10 2 5 6 1 A 133 01 501 A383 000 2 1200																Remuneraciones al Personal de Carácter Transitorio	0.00	26,092,082.61	26,092,082.61	26,092,082.61	0.00	26,092,082.61	22,016,522.59	22,016,522.59	22,016,522.59	22,016,522.59	4,075,560.11	4,075,560.11
10 2 5 6 1 A 133 01 501 A383 000 2 122																Sueldos Base al Personal Eventual	0.00	26,092,082.61	26,092,082.61	26,092,082.61	0.00	26,092,082.61	22,016,522.59	22,016,522.59	22,016,522.59	22,016,522.59	4,075,560.11	4,075,560.11
10 2 5 6 1 A 133 01 501 A383 000 2 12203																Salario al Personal Docente Inferior	0.00	26,092,082.61	26,092,082.61	26,092,082.61	0.00	26,092,082.61	22,016,522.59	22,016,522.59	22,016,522.59	22,016,522.59	4,075,560.11	4,075,560.11
TOTAL GLOBAL SUBPUNTE DE FINANCIAMIENTO H Recursos por Excedentes y Otras Previsiones (Recursos del Ejercicio 5)																	0.00	64,896,436.40	64,896,436.40	64,896,436.40	0.00	64,896,436.40	37,208,964.01	37,208,964.01	37,208,964.01	37,208,964.01	37,688,472.30	37,688,472.30
INSTITUCIONALES																	0.00	64,896,436.40	64,896,436.40	64,896,436.40	0.00	64,896,436.40	37,208,964.01	37,208,964.01	37,208,964.01	37,208,964.01	37,688,472.30	37,688,472.30
10																Dirección de Recursos Financieros	0.00	64,896,436.40	64,896,436.40	64,896,436.40	0.00	64,896,436.40	37,208,964.01	37,208,964.01	37,208,964.01	37,208,964.01	37,688,472.30	37,688,472.30
10 2																Desarrollo Social	0.00	64,896,436.40	64,896,436.40	64,896,436.40	0.00	64,896,436.40	37,208,964.01	37,208,964.01	37,208,964.01	37,208,964.01	37,688,472.30	37,688,472.30
10 2 5																Educación	0.00	64,896,436.40	64,896,436.40	64,896,436.40	0.00	64,896,436.40	37,208,964.01	37,208,964.01	37,208,964.01	37,208,964.01	37,688,472.30	37,688,472.30
10 2 5 6																Otros servicios educativos y actividades afines	0.00	64,896,436.40	64,896,436.40	64,896,436.40	0.00	64,896,436.40	37,208,964.01	37,208,964.01	37,208,964.01	37,208,964.01	37,688,472.30	37,688,472.30
10 2 5 6 1																Otros Servicios Educativos y Actividades Afines	0.00	64,896,436.40	64,896,436.40	64,896,436.40	0.00	64,896,436.40	37,208,964.01	37,208,964.01	37,208,964.01	37,208,964.01	37,688,472.30	37,688,472.30
10 2 5 6 1 A																Programa Sectorial de Educación	0.00	64,896,436.40	64,896,436.40	64,896,436.40	0.00	64,896,436.40	37,208,964.01	37,208,964.01	37,208,964.01	37,208,964.01	37,688,472.30	37,688,472.30
10 2 5 6 1 A 133																Programa de servicios de apoyo a la educación	0.00	64,896,436.40	64,896,436.40	64,896,436.40	0.00	64,896,436.40	37,208,964.01	37,208,964.01	37,208,964.01	37,208,964.01	37,688,472.30	37,688,472.30
10 2 5 6 1 A 133 01																Asignación Normal	0.00	64,896,436.40	64,896,436.40	64,896,436.40	0.00	64,896,436.40	37,208,964.01	37,208,964.01	37,208,964.01	37,208,964.01	37,688,472.30	37,688,472.30
10 2 5 6 1 A 133 01 501																Servicios de apoyo administrativo	0.00	64,896,436.40	64,896,436.40	64,896,436.40	0.00	64,896,436.40	37,208,964.01	37,208,964.01	37,208,964.01	37,208,964.01	37,688,472.30	37,688,472.30
10 2 5 6 1 A 133 01 501 A383																Administración central	0.00	64,896,436.40	64,896,436.40	64,896,436.40	0.00	64,896,436.40	37,208,964.01	37,208,964.01	37,208,964.01	37,208,964.01	37,688,472.30	37,688,472.30
10 2 5 6 1 A 133 01 501 A																												